



Agencija za osiguranje u Bosni i Hercegovini
Агенција за осигурање у Босни и Херцеговини
Insurance Agency of Bosnia and Herzegovina

GODINA: 2025

MJESEC: April

MJESEČNA STATISTIKA

04/25

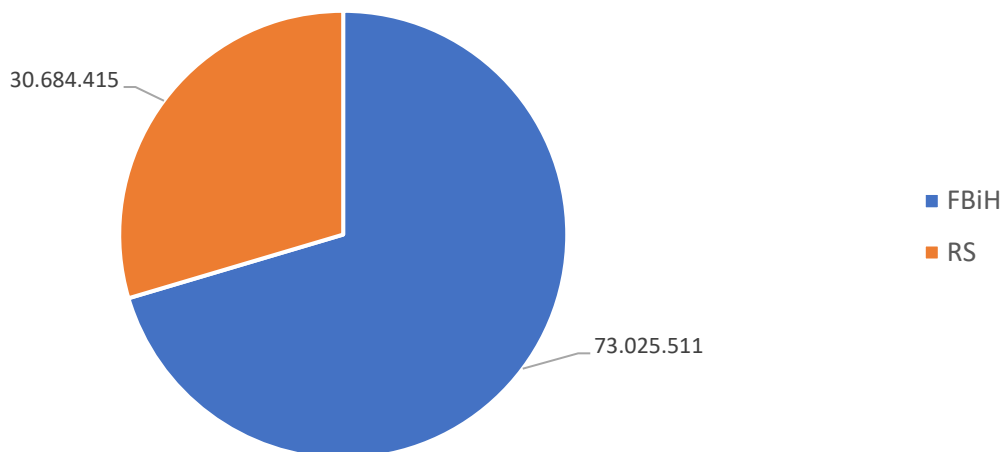
Prema prikupljenim podacima, ukupna bruto zaračunata premija u sektoru osiguranja Bosne i Hercegovine je za april 2025. godine iznosila 103.709.926 KM.

Premija neživotnog osiguranja je iznosila 85.362.830 KM i imala je udjel u ukupnoj premiji od 82,31%. Premija životnog osiguranja iznosila je 18.347.096 KM i imala udjel u ukupnoj premiji od 17,69%.

U ukupnom poretku društava za osiguranje koja su poslovala u Bosni i Hercegovini u aprilu 2025. godine, prema iznosu ukupne premije, ASA Central osiguranje d.d. zauzima prvo mjesto, s ukupnom premijom u iznosu od 12.696.186 KM.

Drugo mjesto zauzima Adriatic osiguranje d.d. s ukupnom premijom od 10.966.636 KM, treće mjesto Uniqa osiguranje d.d. s ukupnom premijom od 8.709.252 KM, nakon koga slijede Euroherc osiguranje d.d. s ukupnom premijom od 8.478.587 KM i Triglav osiguranje d.d. s ukupnom premijom u iznosu od 8.169.924 KM.

Ukupna premija u BiH: 103.709.926 KM



Premija osiguranja (neživot): 85.362.830 KM

Premija osiguranja (život): 18.347.096 KM

Broj polica i premija po društvima za osiguranje u BiH za april 2025. godine

Rb	Društvo za osiguranje	NEŽIVOTNA OSIGURANJA				ŽIVOTNA OSIGURANJA			
		4-2025		4-2025		4-2025		4-2025	
		Broj polica	Udio %	Premija	Udio %	Broj polica	Udio %	Premija	Udio %
1.	Adriatic osiguranje d.d.	48.516	12,27	10.373.681	12,15	135	2,43	592.955	3,23
2.	ASA Central osiguranje d.d.	60.682	15,35	12.696.186	14,87	0	0,00	0	0,00
3.	Brčko-gas osiguranje d.d.	16.279	4,12	1.824.520	2,14	0	0,00	0	0,00
4.	Camelija osiguranje d.d.	17.315	4,38	3.355.040	3,93	0	0,00	0	0,00
5.	Croatia osiguranje d.d.	15.675	3,96	3.998.818	4,68	9	0,16	939.311	5,12
6.	Drina osiguranje a.d.	9.812	2,48	2.498.641	2,93	0	0,00	0	0,00
7.	Dunav osiguranje a.d.	10.379	2,62	3.294.761	3,86	0	0,00	0	0,00
8.	Euroherc osiguranje d.d.	45.866	11,60	8.478.587	9,93	0	0,00	0	0,00
9.	Euros osiguranje a.d.	7.136	1,80	1.586.583	1,86	0	0,00	0	0,00
10.	Grawe osiguranje a.d.	7.062	1,79	1.428.194	1,67	195	3,52	2.234.437	12,18
11.	Grawe osiguranje d.d.	12.175	3,08	2.481.760	2,91	-122	-2,20	2.552.392	13,91
12.	Krajina osiguranje a.d.	8.137	2,06	1.521.522	1,78	0	0,00	0	0,00
13.	Mikrofin osiguranje a.d.	11.674	2,95	2.548.070	2,98	0	0,00	0	0,00
14.	Nešković osiguranje a.d.	9.887	2,50	1.741.921	2,04	0	0,00	0	0,00
15.	Osiguranje Aura a.d.	13.457	3,40	2.541.739	2,98	0	0,00	0	0,00
16.	Osiguranje Garant d.d.	6.846	1,73	1.333.257	1,56	0	0,00	0	0,00

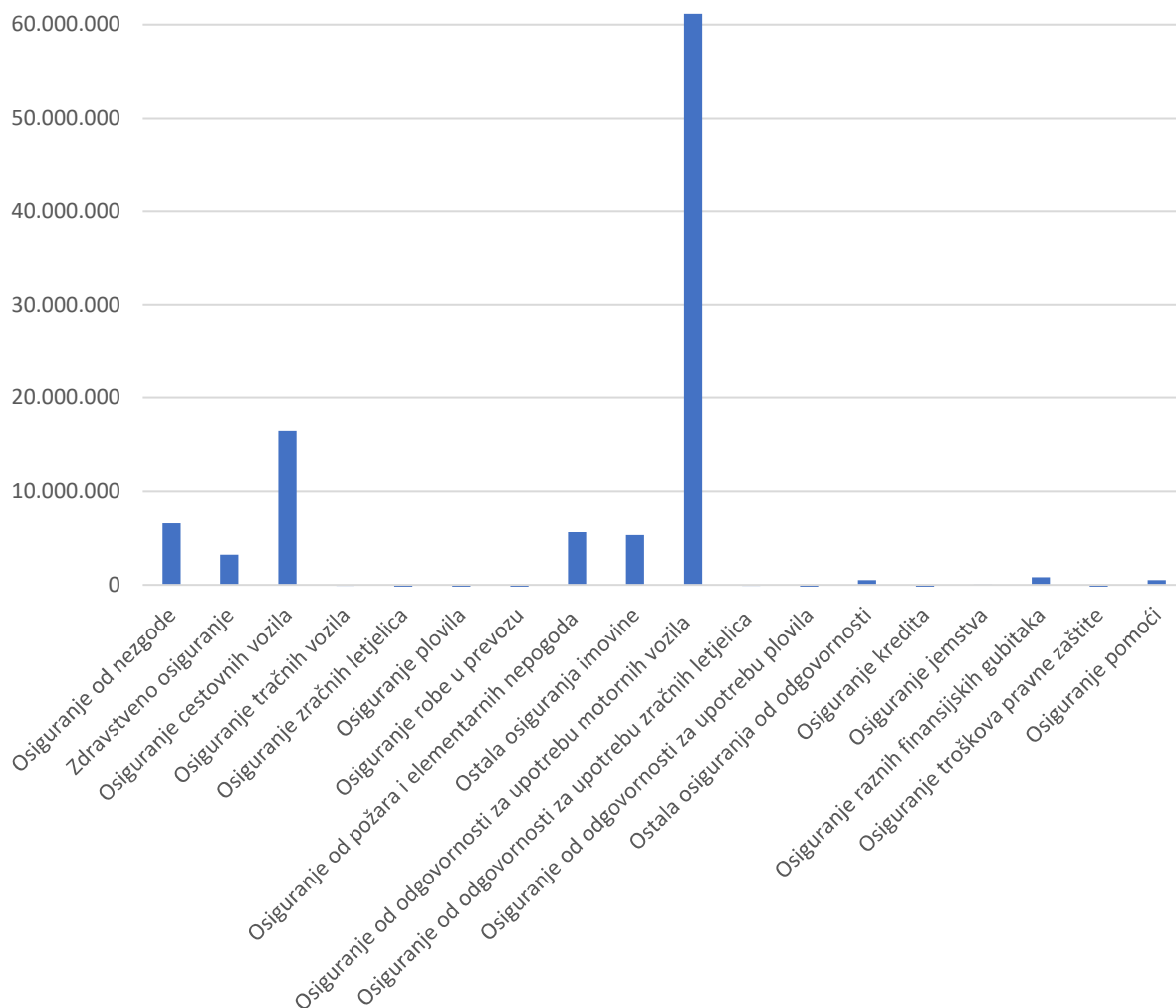
MJESEČNA STATISTIKA 04/2025

17.	Premium osiguranje a.d.	22.435	5,67	3.120.404	3,66	0	0,00	0	0,00
18.	Sarajevo osiguranje d.d.	27.709	7,01	6.424.064	7,53	584	10,53	431.481	2,35
19.	SAS-Super P osiguranje a.d.	2.286	0,58	414.404	0,49	0	0,00	0	0,00
20.	Triglav osiguranje a.d.	5	0,00	-15.814	-0,02	0	0,00	0	0,00
21.	Triglav osiguranje d.d.	18.507	4,68	4.970.647	5,82	115	2,07	3.199.277	17,44
22.	Uniqa osiguranje d.d.	13.820	3,50	4.219.648	4,94	3.642	65,67	4.489.604	24,47
23.	Vienna osiguranje d.d.	1.969	0,50	147.250	0,17	1.046	18,86	3.674.806	20,03
24.	Wiener osiguranje a.d.	7.777	1,97	4.378.942	5,13	-58	-1,05	232.833	1,27
	Ukupno:	395.406	100	85.362.830	100	5.546	100	18.347.096	100

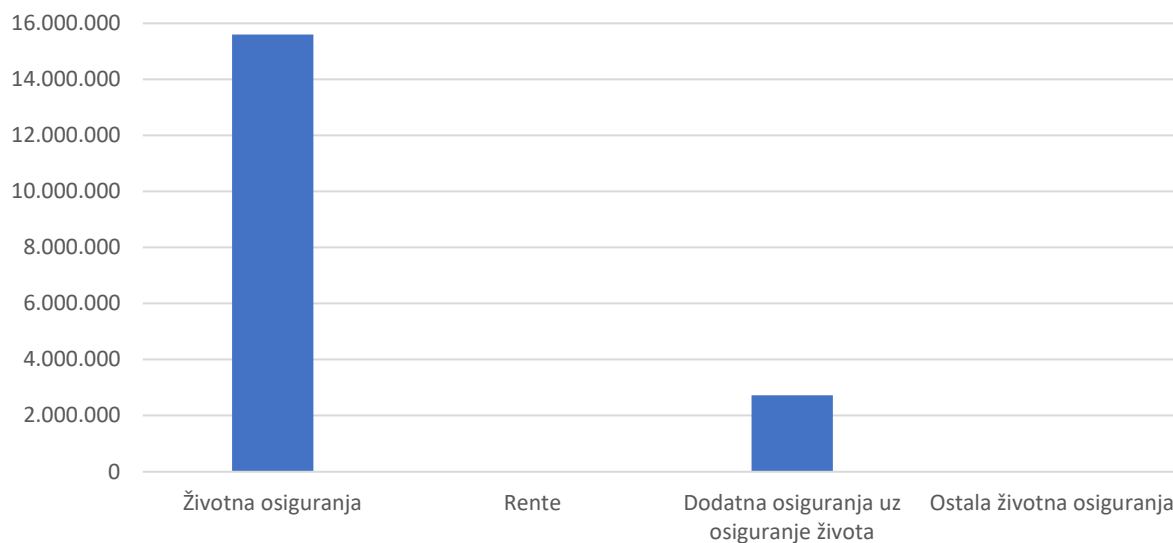
Broj polica i premija po vrstama osiguranja u BiH za april 2025. godine

Šifra	Vrsta osiguranja	4-2025		4-2025	
		Broj polica	Udio %	Premija	Udio %
01	Osiguranje od nezgode	144.161	35,95	6.630.241	6,39
02	Zdravstveno osiguranje	27.823	6,94	3.219.078	3,10
03	Osiguranje cestovnih vozila	14.333	3,57	16.444.802	15,86
04	Osiguranje tračnih vozila	0	0,00	-120.894	-0,12
05	Osiguranje zračnih letjelica	1	0,00	-1.099.068	-1,06
06	Osiguranje plovila	4	0,00	-672.919	-0,65
07	Osiguranje robe u prevozu	138	0,03	-3.420.403	-3,30
08	Osiguranje od požara i elementarnih nepogoda	6.981	1,74	5.666.773	5,46
09	Ostala osiguranja imovine	4.850	1,21	5.335.613	5,14
10	Osiguranje od odgovornosti za upotrebu motornih vozila	143.041	35,68	61.151.656	58,96
11	Osiguranje od odgovornosti za upotrebu zračnih letjelica	22	0,01	-124.398	-0,12
12	Osiguranje od odgovornosti za upotrebu plovila	58	0,01	-1.359.308	-1,31
13	Ostala osiguranja od odgovornosti	1.379	0,34	500.694	0,48
14	Osiguranje kredita	323	0,08	-7.912.592	-7,63
15	Osiguranje jemstva	37	0,01	33.901	0,03
16	Osiguranje raznih finansijskih gubitaka	28.418	7,09	813.649	0,78
17	Osiguranje troškova pravne zaštite	4.147	1,03	-221.242	-0,21
18	Osiguranje pomoći	19.690	4,91	497.247	0,48
01-18	Neživotna osiguranja	395.406	98,62	85.362.830	82,31
19	Životna osiguranja	5.546	1,38	18.347.096	17,69
19.01-09	Životna osiguranja	1.609	0,40	15.594.388	15,04
19.20-29	Rente	0	0,00	22.829	0,02
19.30-39	Dodatna osiguranja uz osiguranje života	3.937	0,98	2.729.879	2,63
19.99	Ostala životna osiguranja	0	0,00	0	0,00
01-19	Ukupno neživotna i životna osiguranja	400.952	100	103.709.926	100

Premija po vrstama neživotnog osiguranja u BiH za april 2025. godine

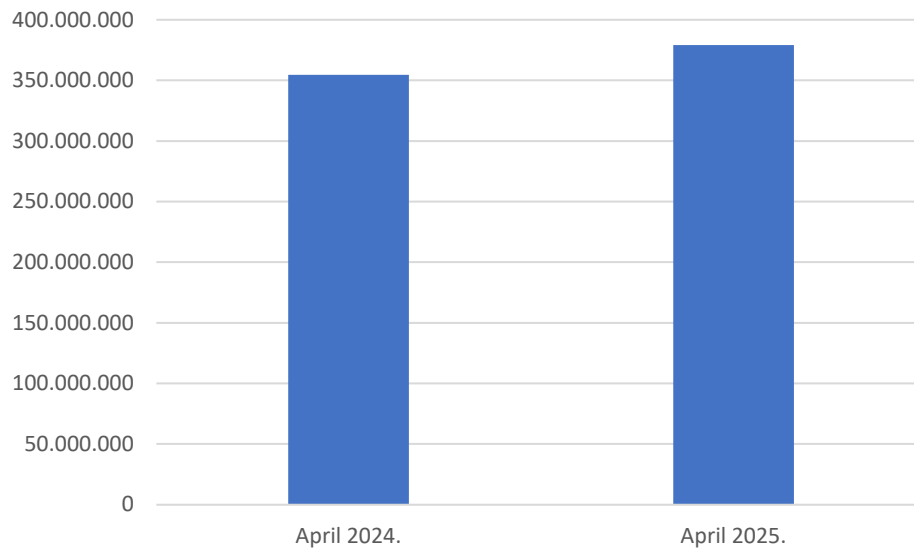


Premija po vrstama životnog osiguranja u BiH za april 2025. godine

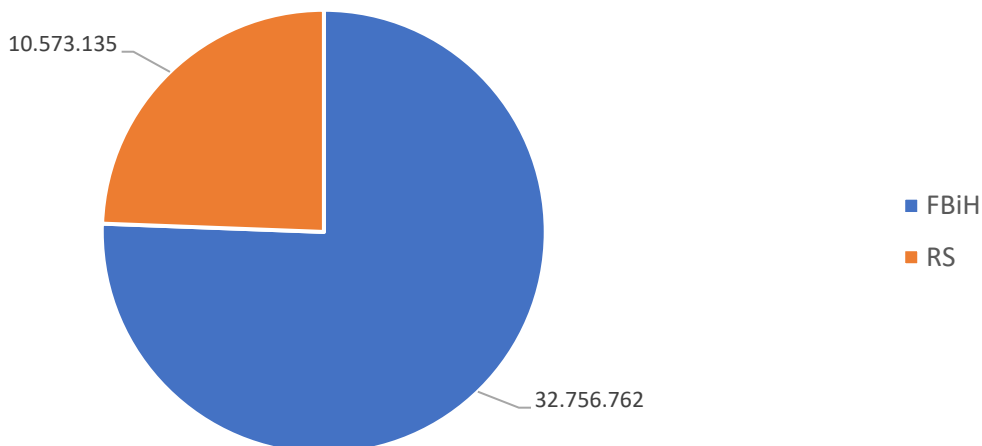


Ukupna premija u sektoru osiguranja u aprilu 2025. godine je iznosila kumulativno 379.068.852 KM, dok je u istom periodu u 2024. godini kumulativno iznosila 354.460.327 KM. Prema navedenim podacima možemo reći da je došlo do manjeg povećanja u porastu premija u sektoru osiguranja u odnosu na prethodnu godinu.

Premija osiguranja u BiH za april 2024. i april 2025. godine (kumulativno)



Isplaćene štete u BiH: 43.329.897 KM



Isplaćene štete (neživot): 31.257.125 KM

Isplaćene štete (život): 12.072.772 KM

Broj i vrijednost isplaćenih šteta po društvima za osiguranje u BiH za april 2025. godine

Rb	Društvo za osiguranje	NEŽIVOTNA OSIGURANJA				ŽIVOTNA OSIGURANJA			
		4-2025		4-2025		4-2025		4-2025	
		Broj isplaćenih šteta	Udio %	Vrijednost isplaćenih šteta	Udio %	Broj isplaćenih šteta	Udio %	Vrijednost isplaćenih šteta	Udio %
1.	Adriatic osiguranje d.d.	1.776	11,72	4.382.418	14,02	66	3,57	982.008	8,13
2.	ASA Central osiguranje d.d.	3.159	20,84	5.320.809	17,02	0	0,00	0	0,00
3.	Brčko-gas osiguranje d.d.	127	0,84	656.288	2,10	0	0,00	0	0,00
4.	Camelija osiguranje d.d.	378	2,49	1.053.094	3,37	0	0,00	0	0,00
5.	Croatia osiguranje d.d.	635	4,19	1.750.337	5,60	40	2,17	402.041	3,33
6.	Drina osiguranje a.d.	259	1,71	828.215	2,65	0	0,00	0	0,00
7.	Dunav osiguranje a.d.	424	2,80	1.210.021	3,87	0	0,00	0	0,00
8.	Euroherc osiguranje d.d.	1.443	9,52	3.058.631	9,79	0	0,00	0	0,00
9.	Euros osiguranje a.d.	68	0,45	389.841	1,25	0	0,00	0	0,00
10.	Grawe osiguranje a.d.	130	0,86	588.328	1,88	205	11,10	1.408.848	11,67
11.	Grawe osiguranje d.d.	510	3,36	983.872	3,15	273	14,78	2.625.446	21,75
12.	Krajina osiguranje a.d.	111	0,73	326.413	1,04	0	0,00	0	0,00
13.	Mikrofin osiguranje a.d.	289	1,91	755.810	2,42	0	0,00	0	0,00
14.	Nešković osiguranje a.d.	125	0,82	454.706	1,45	0	0,00	0	0,00
15.	Osiguranje Aura a.d.	408	2,69	1.212.064	3,88	0	0,00	0	0,00
16.	Osiguranje Garant d.d.	143	0,94	398.295	1,27	0	0,00	0	0,00

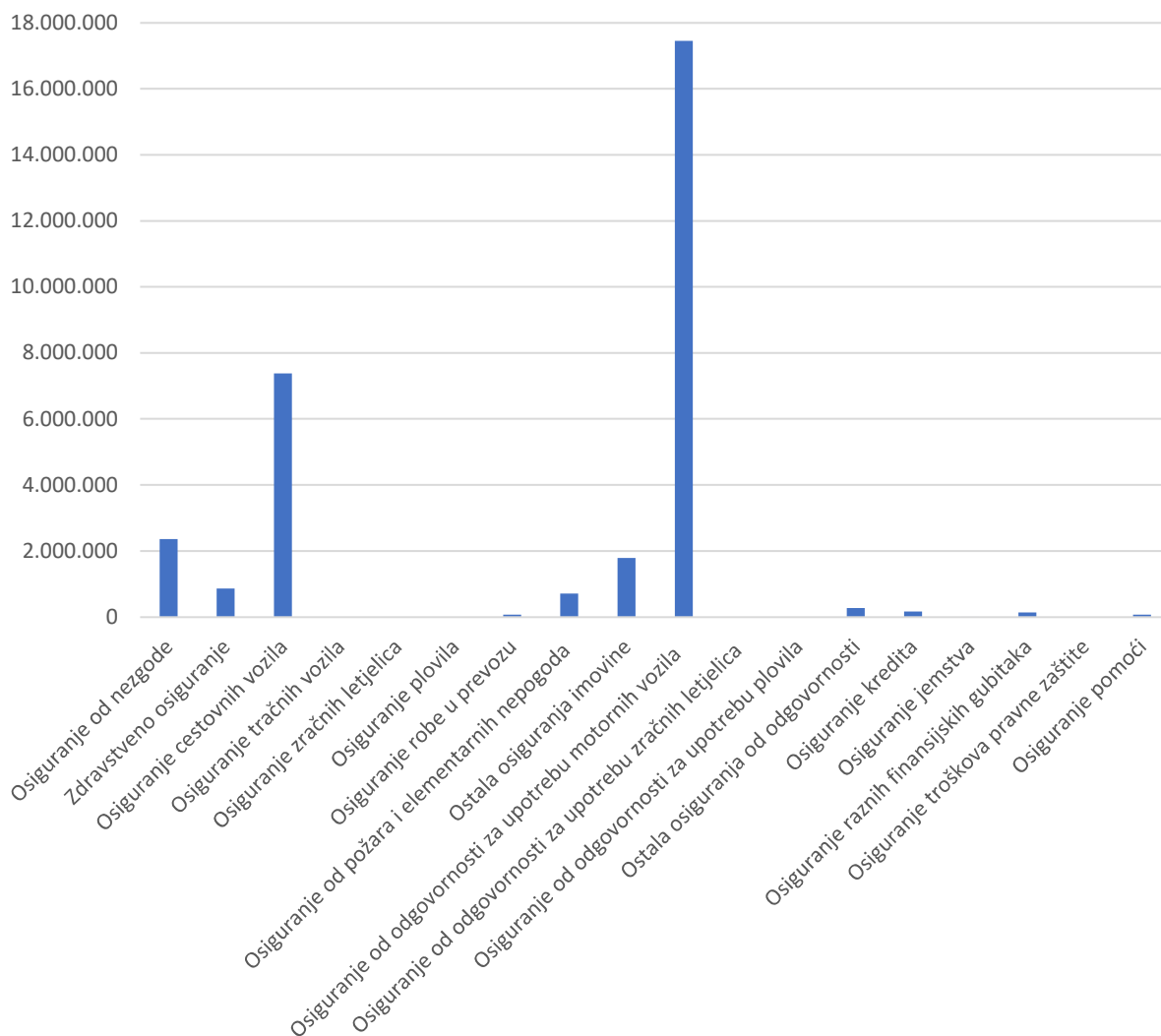
MJESEČNA STATISTIKA 04/2025

17.	Premium osiguranje a.d.	361	2,38	898.320	2,87	0	0,00	0	0,00
18.	Sarajevo osiguranje d.d.	1.099	7,25	2.999.068	9,59	78	4,22	318.494	2,64
19.	SAS-Super P osiguranje a.d.	20	0,13	81.541	0,26	0	0,00	0	0,00
20.	Triglav osiguranje a.d.	107	0,71	186.517	0,60	0	0,00	0	0,00
21.	Triglav osiguranje d.d.	1.253	8,27	1.705.271	5,46	426	23,06	1.103.647	9,14
22.	Uniqa osiguranje d.d.	1.764	11,64	1.017.766	3,26	378	20,47	2.359.776	19,55
23.	Vienna osiguranje d.d.	86	0,57	50.775	0,16	338	18,30	2.643.306	21,89
24.	Wiener osiguranje a.d.	483	3,19	948.721	3,04	43	2,33	229.206	1,90
	Ukupno:	15.158	100	31.257.125	100	1.847	100	12.072.772	100

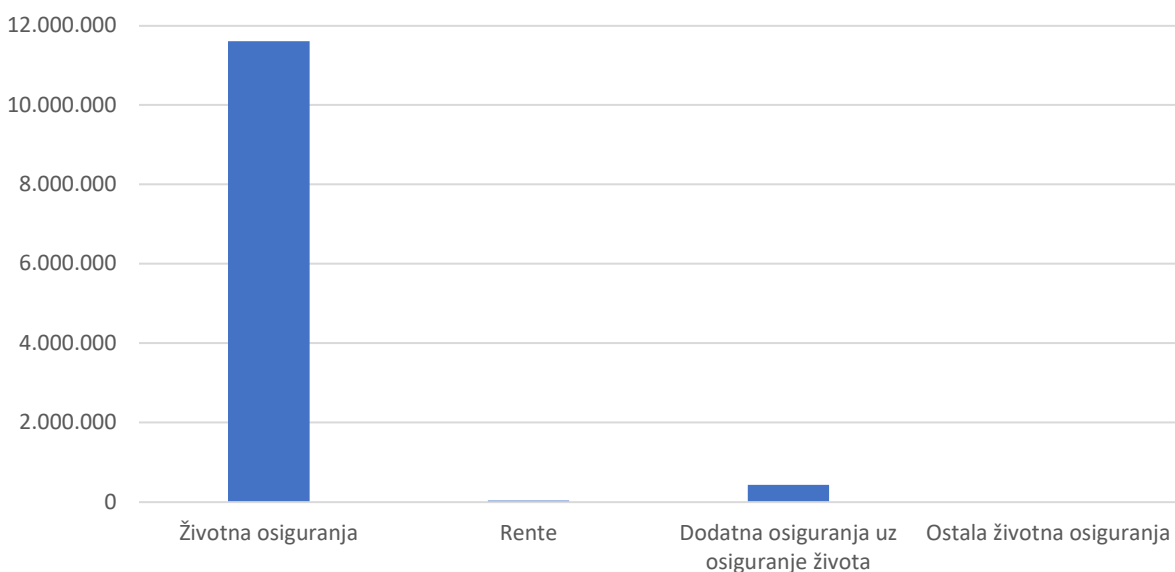
Broj i vrijednost isplaćenih šteta po vrstama osiguranja u BiH za april 2025. godine

Šifra	Vrsta osiguranja	4-2025		4-2025	
		Broj isplaćenih šteta	Udio %	Vrijednost isplaćenih šteta	Udio %
01	Osiguranje od nezgode	1.672	9,83	2.361.212	5,45
02	Zdravstveno osiguranje	3.461	20,35	857.674	1,98
03	Osiguranje cestovnih vozila	2.718	15,98	7.380.547	17,03
04	Osiguranje tračnih vozila	0	0,00	0	0,00
05	Osiguranje zračnih letjelica	0	0,00	0	0,00
06	Osiguranje plovila	0	0,00	0	0,00
07	Osiguranje robe u prevozu	52	0,31	68.491	0,16
08	Osiguranje od požara i elementarnih nepogoda	265	1,56	706.780	1,63
09	Ostala osiguranja imovine	362	2,13	1.783.413	4,12
10	Osiguranje od odgovornosti za upotrebu motornih vozila	5.579	32,81	17.453.590	40,28
11	Osiguranje od odgovornosti za upotrebu zračnih letjelica	0	0,00	0	0,00
12	Osiguranje od odgovornosti za upotrebu plovila	0	0,00	0	0,00
13	Ostala osiguranja od odgovornosti	99	0,58	265.833	0,61
14	Osiguranje kredita	75	0,44	167.527	0,39
15	Osiguranje jemstva	6	0,04	6.695	0,02
16	Osiguranje raznih finansijskih gubitaka	754	4,43	133.024	0,31
17	Osiguranje troškova pravne zaštite	0	0,00	0	0,00
18	Osiguranje pomoći	115	0,68	72.340	0,17
01-18	Neživotna osiguranja	15.158	89,14	31.257.125	72,14
19	Životna osiguranja	1.847	10,86	12.072.772	27,86
19.01-09	Životna osiguranja	1.598	9,40	11.606.725	26,79
19.20-29	Rente	2	0,01	32.354	0,07
19.30-39	Dodatna osiguranja uz osiguranje života	247	1,45	433.693	1,00
19.99	Ostala životna osiguranja	0	0,00	0	0,00
01-19	Ukupno neživotna i životna osiguranja	17.005	100	43.329.897	100

Isplaćene štete po vrstama neživotnog osiguranja u BiH za april 2025. godine

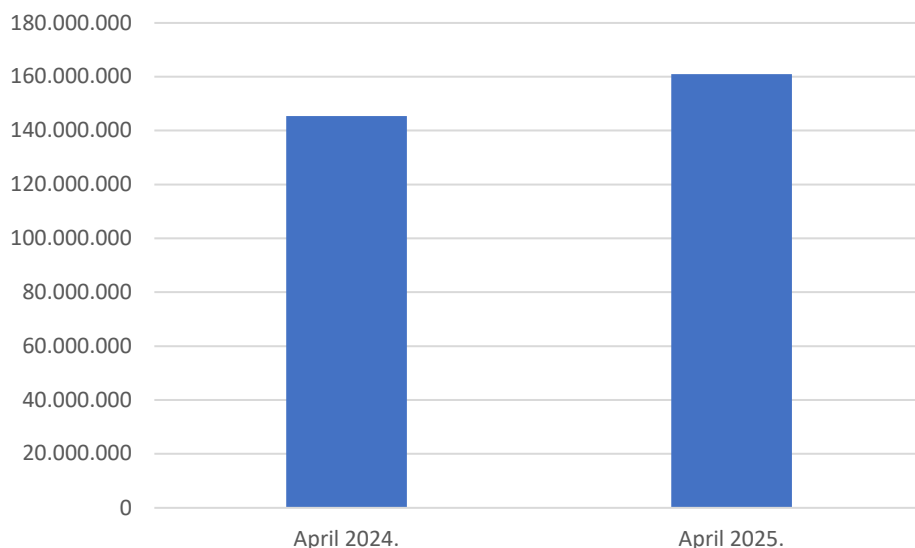


Isplaćene štete po vrstama životnog osiguranja u BiH za april 2025. godine



Isplaćene štete u sektoru osiguranja u aprilu 2025. godine su iznosile kumulativno 160.892.690 KM, dok su u istom periodu u 2024. godini kumulativno iznosile 145.361.783 KM. Prema navedenim podacima možemo reći da je došlo do manjeg povećanja u porastu isplaćenih šteta u sektoru osiguranja u odnosu na prethodnu godinu.

Isplaćene štete u BiH za april 2024. i april 2025. godine (kumulativno)



Agencija za osiguranje u Bosni i Hercegovini mjesečno objavljuje pregled statističkih podataka o premiji i isplaćenim štetama za tržište osiguranja Bosne i Hercegovine. Izvor podataka su Agencija za nadzor osiguranja Federacije Bosne i Hercegovine i Agencija za osiguranje Republike Srpske.