



Agencija za osiguranje u Bosni i Hercegovini
Агенција за осигурање у Босни и Херцеговини
Insurance Agency of Bosnia and Herzegovina

GODINA: 2025

MJESEC: Mart

MJESEČNA STATISTIKA

03/25

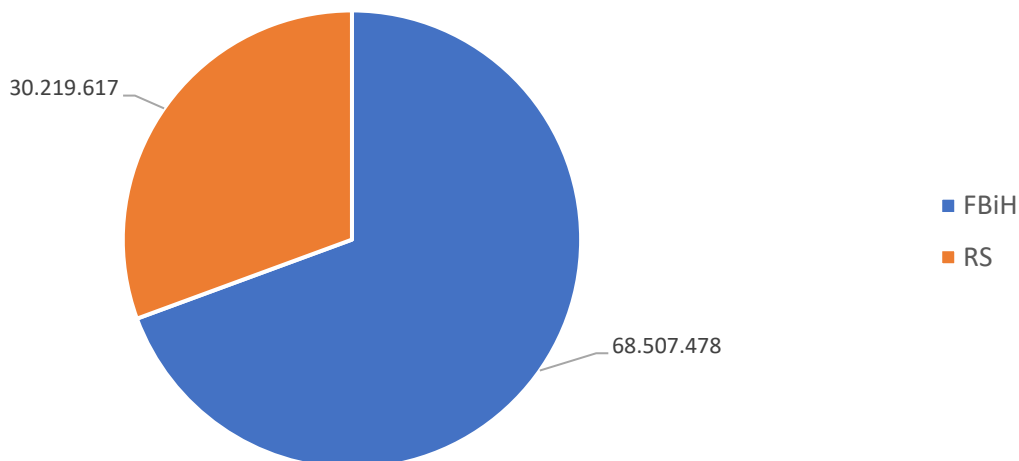
Prema prikupljenim podacima, ukupna bruto zaračunata premija u sektoru osiguranja Bosne i Hercegovine je za mart 2025. godini iznosila 98.727.095 KM.

Premija neživotnog osiguranja je iznosila 80.130.386 KM i imala je udjel u ukupnoj premiji od 81,16%. Premija životnog osiguranja iznosila je 18.596.709 KM i imala udjel u ukupnoj premiji od 18,84%.

U ukupnom poretku društava za osiguranje koja su poslovala u Bosni i Hercegovini u martu 2025. godine, prema iznosu ukupne premije, ASA Central osiguranje d.d. zauzima prvo mjesto, s ukupnom premijom u iznosu od 12.030.912 KM.

Drugo mjesto zauzima Adriatic osiguranje d.d. s ukupnom premijom od 10.287.340 KM, treće mjesto Euroherc osiguranje d.d. s ukupnom premijom od 8.081.567 KM, nakon koga slijede Uniqa osiguranje d.d. s ukupnom premijom od 7.701.831 KM i Triglav osiguranje d.d. s ukupnom premijom u iznosu od 7.343.636 KM.

Ukupna premija u BiH: 98.727.095 KM



Premija osiguranja (neživot): 80.130.386 KM
 Premija osiguranja (život): 18.596.709 KM

Broj polica i premija po društvima za osiguranje u BiH za mart 2025. godine

Rb	Društvo za osiguranje	NEŽIVOTNA OSIGURANJA				ŽIVOTNA OSIGURANJA			
		3-2025		3-2025		3-2025		3-2025	
		Broj polica	Udio %	Premija	Udio %	Broj polica	Udio %	Premija	Udio %
1.	Adriatic osiguranje d.d.	40.960	11,68	9.548.187	11,92	-68	-2,76	739.153	3,97
2.	ASA Central osiguranje d.d.	54.308	15,49	12.030.912	15,01	0	0,00	0	0,00
3.	Brčko-gas osiguranje d.d.	13.958	3,98	1.634.833	2,04	0	0,00	0	0,00
4.	Camelija osiguranje d.d.	14.748	4,21	2.917.081	3,64	0	0,00	0	0,00
5.	Croatia osiguranje d.d.	14.304	4,08	4.514.087	5,63	-34	-1,38	852.696	4,59
6.	Drina osiguranje a.d.	8.852	2,52	2.428.808	3,03	0	0,00	0	0,00
7.	Dunav osiguranje a.d.	8.979	2,56	2.795.914	3,49	0	0,00	0	0,00
8.	Euroherc osiguranje d.d.	39.516	11,27	8.081.567	10,09	0	0,00	0	0,00
9.	Euros osiguranje a.d.	6.654	1,90	1.410.002	1,76	0	0,00	0	0,00
10.	Grawe osiguranje a.d.	6.989	1,99	1.305.300	1,63	451	18,27	2.485.547	13,37
11.	Grawe osiguranje d.d.	10.975	3,13	1.969.677	2,46	323	13,09	2.810.187	15,11
12.	Krajina osiguranje a.d.	7.661	2,18	1.437.231	1,79	0	0,00	0	0,00
13.	Mikrofin osiguranje a.d.	10.039	2,86	2.049.214	2,56	0	0,00	0	0,00
14.	Nešković osiguranje a.d.	9.298	2,65	1.686.699	2,10	0	0,00	0	0,00
15.	Osiguranje Aura a.d.	12.107	3,45	2.414.686	3,01	0	0,00	0	0,00
16.	Osiguranje Garant d.d.	6.311	1,80	1.251.559	1,56	0	0,00	0	0,00
17.	Premium osiguranje a.d.	19.539	5,57	2.800.707	3,50	0	0,00	0	0,00

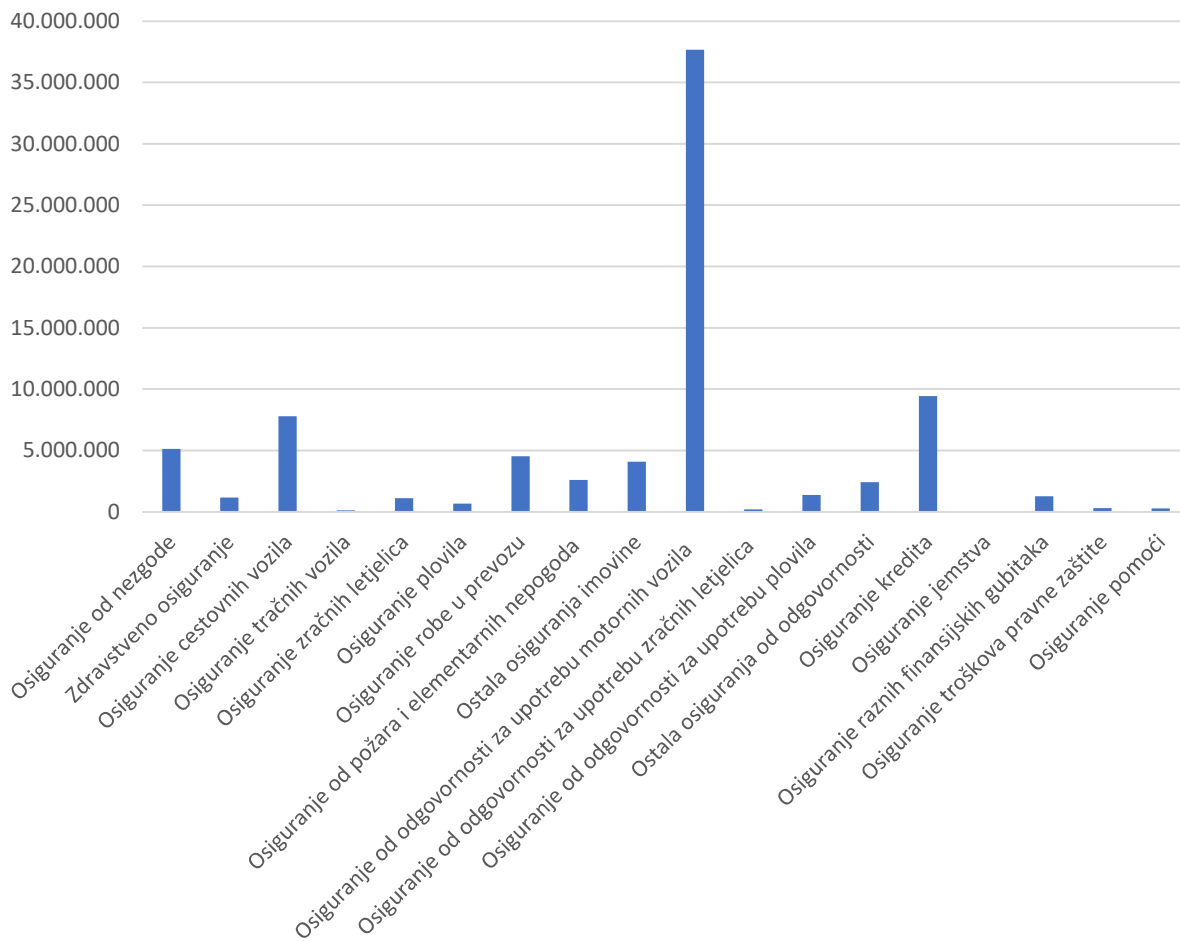
MJESEČNA STATISTIKA 03/2025

18.	Sarajevo osiguranje d.d.	22.887	6,53	5.720.617	7,14	1	0,04	377.532	2,03
19.	SAS-Super P osiguranje a.d.	1.983	0,57	372.000	0,46	0	0,00	0	0,00
20.	Triglav osiguranje a.d.	15	0,00	-8.514	-0,01	0	0,00	0	0,00
21.	Triglav osiguranje d.d.	15.858	4,52	4.329.777	5,40	454	18,40	3.013.859	16,21
22.	Uniqa osiguranje d.d.	13.735	3,92	3.264.970	4,07	671	27,19	4.436.861	23,86
23.	Vienna osiguranje d.d.	1.594	0,45	241.087	0,30	727	29,46	3.659.230	19,68
24.	Wiener osiguranje a.d.	9.379	2,67	5.933.988	7,41	-57	-2,31	221.642	1,19
	Ukupno:	350.649	100	80.130.386	100	2.468	100	18.596.709	100

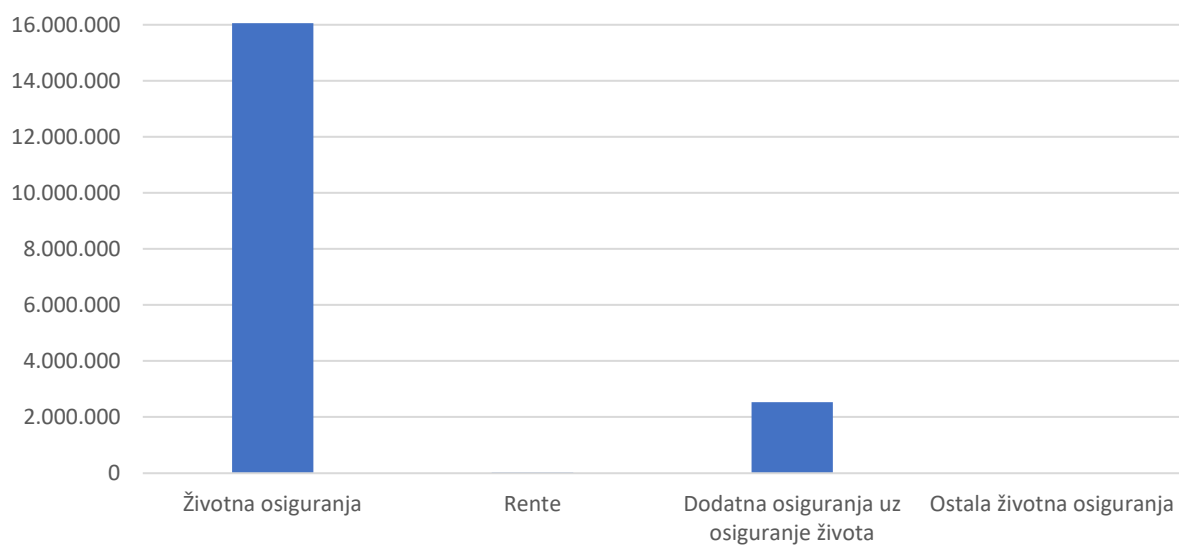
Broj polica i premija po vrstama osiguranja u BiH za mart 2025. godine

Šifra	Vrsta osiguranja	3-2025		3-2025	
		Broj polica	Udio %	Premija	Udio %
01	Osiguranje od nezgode	129.788	37,01	5.136.502	5,20
02	Zdravstveno osiguranje	16.005	4,56	1.158.727	1,17
03	Osiguranje cestovnih vozila	13.673	3,90	7.779.802	7,88
04	Osiguranje tračnih vozila	0	0,00	120.894	0,12
05	Osiguranje zračnih letjelica	1	0,00	1.099.090	1,11
06	Osiguranje plovila	1	0,00	673.176	0,68
07	Osiguranje robe u prevozu	176	0,05	4.518.908	4,58
08	Osiguranje od požara i elementarnih nepogoda	7.213	2,06	2.607.754	2,64
09	Ostala osiguranja imovine	4.705	1,34	4.092.882	4,15
10	Osiguranje od odgovornosti za upotrebu motornih vozila	124.656	35,55	37.674.950	38,16
11	Osiguranje od odgovornosti za upotrebu zračnih letjelica	15	0,00	192.882	0,20
12	Osiguranje od odgovornosti za upotrebu plovila	32	0,01	1.365.776	1,38
13	Ostala osiguranja od odgovornosti	1.415	0,40	2.414.354	2,45
14	Osiguranje kredita	320	0,09	9.431.639	9,55
15	Osiguranje jemstva	20	0,01	22.808	0,02
16	Osiguranje raznih finansijskih gubitaka	25.367	7,23	1.268.917	1,29
17	Osiguranje troškova pravne zaštite	3.651	1,04	298.457	0,30
18	Osiguranje pomoći	17.787	5,07	272.870	0,28
01-18	Neživotna osiguranja	344.825	98,34	80.130.388	81,16
19	Životna osiguranja	5.824	1,66	18.596.709	18,84
19.01-09	Životna osiguranja	1.267	0,36	16.054.378	16,26
19.20-29	Rente	0	0,00	14.443	0,01
19.30-39	Dodatna osiguranja uz osiguranje života	4.557	1,30	2.527.888	2,56
19.99	Ostala životna osiguranja	0	0,00	0	0,00
01-19	Ukupno neživotna i životna osiguranja	350.649	100	98.727.095	100

Premija po vrstama neživotnog osiguranja u BiH za mart 2025. godine

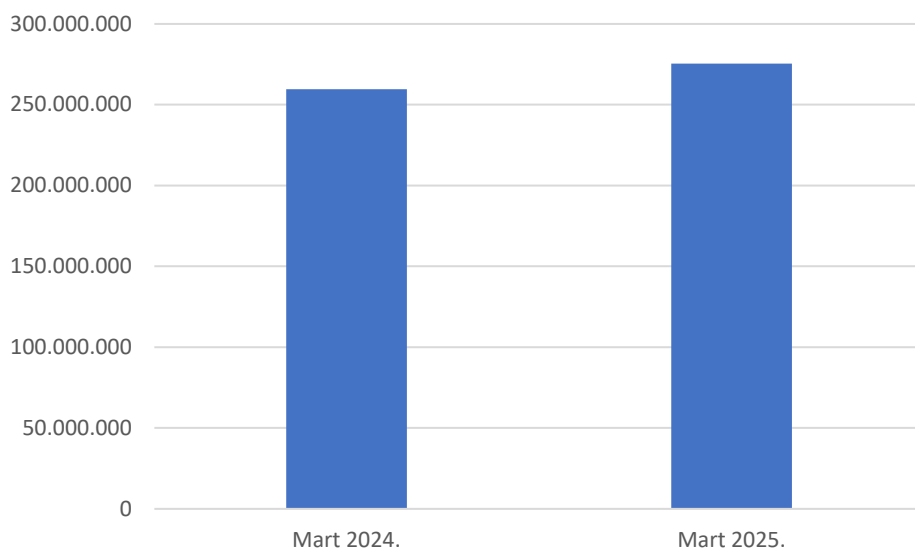


Premija po vrstama životnog osiguranja u BiH za mart 2025. godine

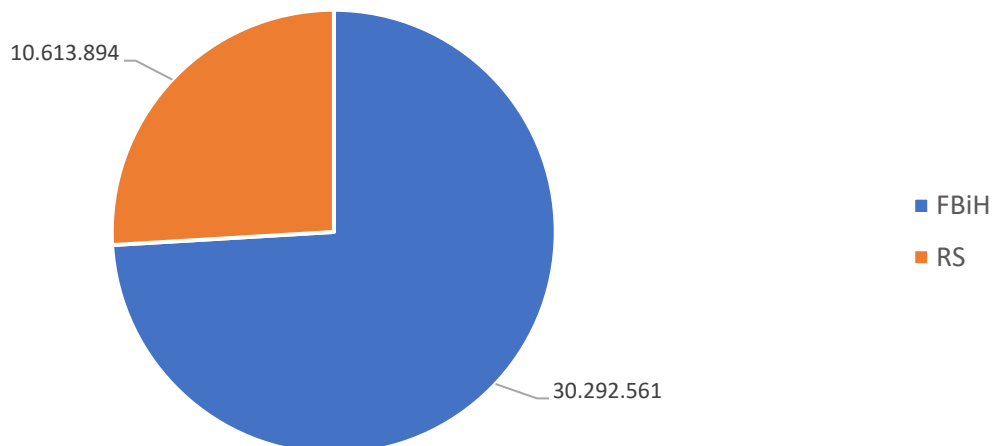


Ukupna premija u sektoru osiguranja u martu 2025. godine je iznosila kumulativno 275.358.926 KM, dok je u istom periodu u 2024. godini kumulativno iznosila 259.439.307 KM. Prema navedenim podacima možemo reći da je došlo do manjeg povećanja u porastu premija u sektoru osiguranja u odnosu na prethodnu godinu.

Premija osiguranja u BiH za mart 2024. i mart 2025. godine (kumulativno)



Isplaćene štete u BiH: 40.906.455 KM



Isplaćene štete (neživot): 28.842.781 KM

Isplaćene štete (život): 12.063.674 KM

Broj i vrijednost isplaćenih šteta po društvima za osiguranje u BiH za mart 2025. godine

Rb	Društvo za osiguranje	NEŽIVOTNA OSIGURANJA				ŽIVOTNA OSIGURANJA			
		3-2025		3-2025		3-2025		3-2025	
		Broj isplaćenih šteta	Udio %	Vrijednost isplaćenih šteta	Udio %	Broj isplaćenih šteta	Udio %	Vrijednost isplaćenih šteta	Udio %
1.	Adriatic osiguranje d.d.	2.038	13,84	3.812.115	13,22	39	2,23	1.208.732	10,02
2.	ASA Central osiguranje d.d.	2.830	19,22	4.727.461	16,39	0	0,00	0	0,00
3.	Brčko-gas osiguranje d.d.	177	1,20	494.948	1,72	0	0,00	0	0,00
4.	Camelija osiguranje d.d.	353	2,40	865.096	3,00	0	0,00	0	0,00
5.	Croatia osiguranje d.d.	702	4,77	1.478.951	5,13	54	3,09	575.964	4,77
6.	Drina osiguranje a.d.	322	2,19	1.048.015	3,63	0	0,00	0	0,00
7.	Dunav osiguranje a.d.	331	2,25	927.653	3,22	0	0,00	0	0,00
8.	Euroherc osiguranje d.d.	1.258	8,54	2.975.757	10,32	0	0,00	0	0,00
9.	Euros osiguranje a.d.	131	0,89	368.584	1,28	0	0,00	0	0,00
10.	Grawe osiguranje a.d.	150	1,02	603.904	2,09	172	9,85	1.617.972	13,41
11.	Grawe osiguranje d.d.	492	3,34	892.188	3,09	238	13,63	2.122.901	17,60
12.	Krajina osiguranje a.d.	104	0,71	361.291	1,25	0	0,00	0	0,00
13.	Mikrofin osiguranje a.d.	323	2,19	1.259.210	4,37	0	0,00	0	0,00
14.	Nešković osiguranje a.d.	163	1,11	470.954	1,63	0	0,00	0	0,00
15.	Osiguranje Aura a.d.	287	1,95	767.058	2,66	0	0,00	0	0,00
16.	Osiguranje Garant d.d.	86	0,58	197.592	0,69	0	0,00	0	0,00
17.	Premium osiguranje a.d.	287	1,95	715.360	2,48	0	0,00	0	0,00

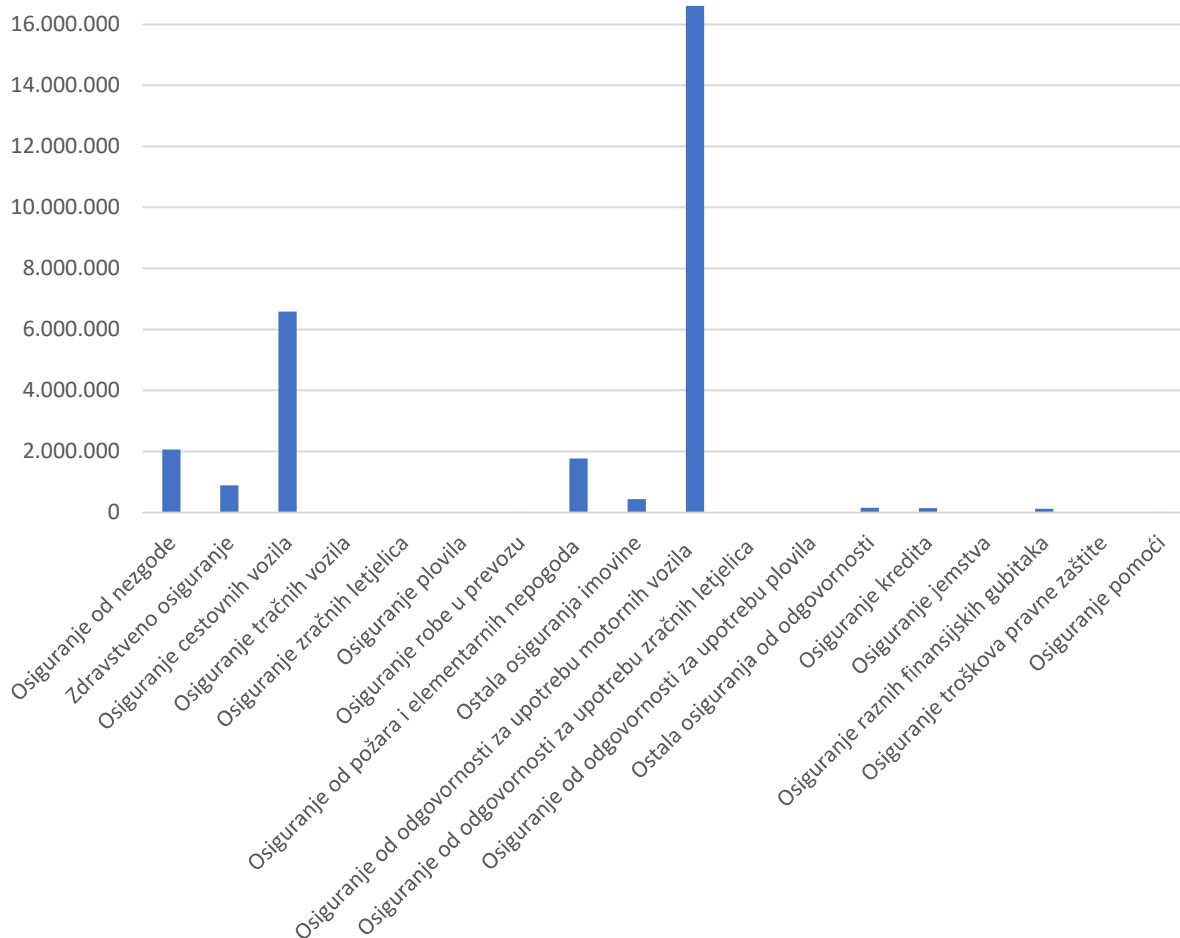
MJESEČNA STATISTIKA 03/2025

18.	Sarajevo osiguranje d.d.	1.100	7,47	2.672.434	9,27	70	4,01	286.880	2,38
19.	SAS-Super P osiguranje a.d.	28	0,19	62.073	0,22	0	0,00	0	0,00
20.	Triglav osiguranje a.d.	179	1,22	418.428	1,45	0	0,00	0	0,00
21.	Triglav osiguranje d.d.	1.132	7,69	1.278.268	4,43	448	25,66	1.295.442	10,74
22.	Uniqa osiguranje d.d.	1.709	11,61	1.702.451	5,90	387	22,16	2.295.506	19,03
23.	Vienna osiguranje d.d.	112	0,76	47.471	0,16	294	16,84	2.054.947	17,03
24.	Wiener osiguranje a.d.	432	2,93	695.521	2,41	44	2,52	605.332	5,02
	Ukupno:	14.726	100	28.842.781	100	1.746	100	12.063.674	100

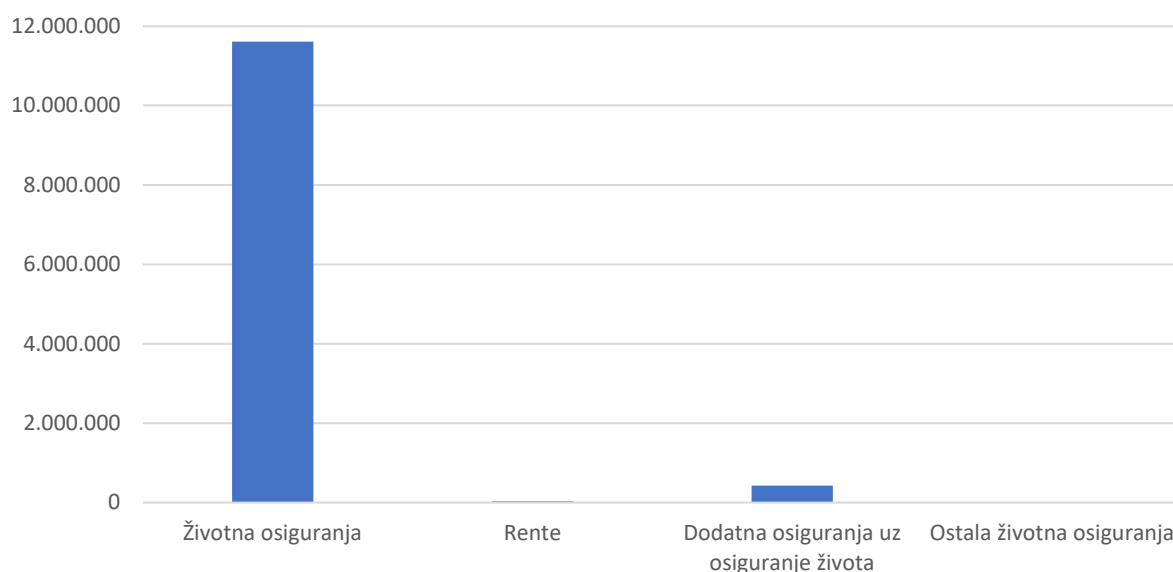
Broj i vrijednost isplaćenih šteta po vrstama osiguranja u BiH za mart 2025. godine

Šifra	Vrsta osiguranja	3-2025		3-2025	
		Broj isplaćenih šteta	Udio %	Vrijednost isplaćenih šteta	Udio %
01	Osiguranje od nezgode	1.359	8,25	2.068.864	5,06
02	Zdravstveno osiguranje	3.988	24,21	885.822	2,17
03	Osiguranje cestovnih vozila	2.606	15,82	6.587.582	16,10
04	Osiguranje tračnih vozila	0	0,00	0	0,00
05	Osiguranje zračnih letjelica	0	0,00	0	0,00
06	Osiguranje plovila	0	0,00	0	0,00
07	Osiguranje robe u prevozu	20	0,12	24.665	0,06
08	Osiguranje od požara i elementarnih nepogoda	187	1,14	1.774.125	4,34
09	Ostala osiguranja imovine	247	1,50	440.005	1,08
10	Osiguranje od odgovornosti za upotrebu motornih vozila	5.507	33,43	16.600.857	40,58
11	Osiguranje od odgovornosti za upotrebu zračnih letjelica	0	0,00	0	0,00
12	Osiguranje od odgovornosti za upotrebu plovila	0	0,00	386	0,00
13	Ostala osiguranja od odgovornosti	100	0,61	154.066	0,38
14	Osiguranje kredita	39	0,24	147.737	0,36
15	Osiguranje jemstva	10	0,06	12.631	0,03
16	Osiguranje raznih finansijskih gubitaka	591	3,59	124.262	0,30
17	Osiguranje troškova pravne zaštite	0	0,00	0	0,00
18	Osiguranje pomoći	72	0,44	21.777	0,05
01-18	Neživotna osiguranja	14.726	89,40	28.842.780	70,51
19	Životna osiguranja	1.746	10,60	12.063.676	29,49
19.01-09	Životna osiguranja	1.473	8,94	11.607.264	28,38
19.20-29	Rente	1	0,01	31.327	0,08
19.30-39	Dodatna osiguranja uz osiguranje života	272	1,65	425.085	1,04
19.99	Ostala životna osiguranja	0	0,00	0	0,00
01-19	Ukupno neživotna i životna osiguranja	16.472	100	40.906.455	100

Isplaćene štete po vrstama neživotnog osiguranja u BiH za mart 2025. godine

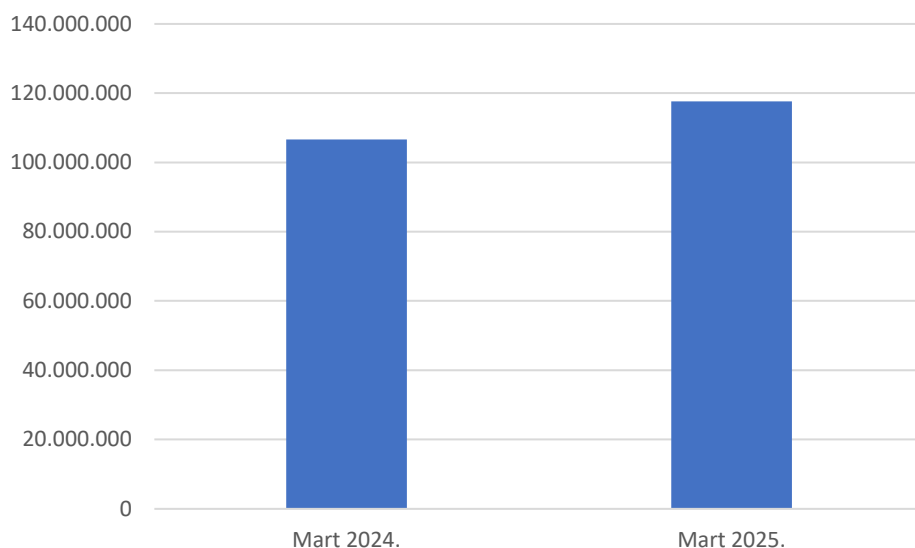


Isplaćene štete po vrstama životnog osiguranja u BiH za mart 2025. godine



Isplaćene štete u sektoru osiguranja u martu 2025. godine su iznosile kumulativno 117.562.793 KM, dok su u istom periodu u 2024. godini kumulativno iznosile 106.582.410 KM. Prema navedenim podacima možemo reći da je došlo do manjeg povećanja u porastu isplaćenih šteta u sektoru osiguranja u odnosu na prethodnu godinu.

Isplaćene štete u BiH za mart 2024. i mart 2025. godine (kumulativno)



Agencija za osiguranje u Bosni i Hercegovini mjesečno objavljuje pregled statističkih podataka o premiji i isplaćenim štetama za tržište osiguranja Bosne i Hercegovine. Izvor podataka su Agencija za nadzor osiguranja Federacije Bosne i Hercegovine i Agencija za osiguranje Republike Srpske.