



AGENCIJA ZA OSIGURANJE
U BOSNI I HERCEGOVINI

STATISTIKA

TRŽIŠTA OSIGURANJA U BOSNI I HERCEGOVINI

GODIŠNJE IZVJEŠĆE 2023

www.azobih.gov.ba

Izdavač:

Agencija za osiguranje u Bosni i Hercegovini
Dubrovačka 6/II
71000 Sarajevo
Bosna i Hercegovina

Tel: +387 33 554 795

Faks: +387 33 554 796

E-pošta: info@azobih.gov.ba

Web: www.azobih.gov.ba

Glavni i odgovorni urednik:

Emina Jahić

Urednik:

Belma Babović

Uredništvo:

Muamer Aganović, Dragana Čajić, Safeta Sarač, Suzana Šakotić i Dragica Zekić

Dizajn:

Muamer Aganović

Priprema i tisak:

Blicdruk d.o.o. Sarajevo

Publikacija sadrži podatke zaključno s 31.12.2023. godine.



AGENCIJA ZA OSIGURANJE
U BOSNI I HERCEGOVINI

STATISTIKA

TRŽIŠTA OSIGURANJA U BOSNI I HERCEGOVINI

GODIŠNJE IZVJEŠĆE 2023

www.azobih.gov.ba

SADRŽAJ

KRATICE	4
PREDGOVOR	7
1. Pregled makroekonomskih pokazatelja u BiH	11
1.1. Makroekonomski pokazatelji u FBiH	11
1.2. Makroekonomski pokazatelji u RS-u	12
2. Sektor finansijskih usluga u BiH	15
2.1. Struktura sektora finansijskih usluga u BiH	15
2.1.1. Struktura sektora finansijskih usluga u FBiH	16
2.1.2. Struktura sektora finansijskih usluga u RS-u	16
2.2. Usporedni prikaz bankarskog i sektora osiguranja u FBiH i RS-u	17
2.2.1. Zbirna bilanca stanja za društva sa sjedištem u FBiH	18
2.2.2. Zbirna bilanca uspjeha za društva sa sjedištem u FBiH	21
2.2.3. Zbirna bilanca stanja za društva sa sjedištem u RS-u	23
2.2.4. Zbirna bilanca uspjeha za društva sa sjedištem u RS-u	27
3. Pregled statističkih pokazatelja za sektor osiguranja u BiH	33
3.1. Vlasnička struktura	33
3.1.1. Vlasnička struktura i vrste osiguranja kojima se bave društva u BiH	33
3.1.2. Vlasnička struktura i vrste osiguranja kojima se bave društva u FBiH	33
3.1.3. Vlasnička struktura i vrste osiguranja kojima se bave društva u RS-u	34
3.1.4. Podružnice društava za osiguranje u BiH u drugom entitetu	34
3.1.5. Broj posrednika u osiguranju u Bosni i Hercegovini i entitetima	34
3.2. Ukupna premija u Bosni i Hercegovini i entitetima	35
3.2.1. Premija osiguranja po kanalima prodaje	35
3.2.2. Premija po kanalima prodaje po grupama/vrstama osiguranja u BiH	36
3.2.3. Premija po kanalima prodaje po grupama/vrstama osiguranja u FBiH	37
3.2.4. Premija po kanalima prodaje po grupama/vrstama osiguranja u RS-u	38
3.2.5. Premija životnog i neživotnog osiguranja u BiH	39
3.2.6. Premija životnog i neživotnog osiguranja u FBiH	40
3.2.7. Premija životnog i neživotnog osiguranja u RS-u	40
3.2.8. Koncentracija tržišta osiguranja u BiH	40
3.2.9. Herfindahl-Hirschman indeks (HHI)	41
3.3. Premija po grupama/vrstama osiguranja	44
3.3.1. Premija po grupama/vrstama osiguranja u BiH	44
3.3.2. Premija po grupama/vrstama osiguranja u FBiH	46
3.3.3. Premija po grupama/vrstama osiguranja u RS-u	48
3.3.4. Broj osiguranja prema grupama/vrstama osiguranja u BiH	50
3.3.5. Broj osiguranja prema grupama/vrstama osiguranja u FBiH	51
3.3.6. Broj osiguranja prema grupama/vrstama osiguranja u RS-u	52
3.4. Usporedni pokazatelji za određene europske države i BiH	53
3.5. Ukupni prihod	55
3.5.1. Struktura ostvarenog prihoda sektora osiguranja i reosiguranja u BiH	55
3.6. Prijavljene i riješene štete	56
3.6.1. Prijavljene i riješene štete po vrstama osiguranja u BiH	56
3.6.2. Prijavljene i riješene štete po vrstama osiguranja u FBiH	58
3.6.3. Prijavljene i riješene štete po vrstama osiguranja u RS-u	59
3.6.4. Pričuve za prijavljene štete prema grupama/vrstama osiguranja u BiH	61

3.6.5. Pričuve za prijavljene štete prema grupama/vrstama osiguranja u FBiH	62
3.6.6. Pričuve za prijavljene štete prema grupama/vrstama osiguranja u RS-u	63
3.7. Dobit.....	63
3.8. Kapital.....	64
3.8.1. Struktura kapitala	64
3.9. Pokazatelji poslovanja društava za osiguranje.....	64
4. Pokazatelji poslovanja društava sa sjedištem u FBiH i RS	69
4.1. Premija po društvima za osiguranje.....	69
4.1.1. Premija po društvima sa sjedištem u FBiH.....	69
4.1.2. Premija po društvima sa sjedištem u RS-u	70
4.1.3. Premija osiguranja društava iz FBiH sa podružnicama u RS-u.....	71
4.1.4. Premija osiguranja društava iz RS-a sa podružnicama u FBiH.....	71
4.2. Premija neživotnog osiguranja	72
4.2.1. Premija neživotnog osiguranja u FBiH	72
4.2.2. Premija neživotnog osiguranja u RS-u	73
4.3. Premija životnog osiguranja	73
4.3.1. Premija životnog osiguranja u FBiH	73
4.3.2. Premija životnog osiguranja u RS-u.....	74
4.4. Prihod po društvima za osiguranje	74
4.4.1. Prihod po društvima sa sjedištem u FBiH	74
4.4.2. Prihod po društvima sa sjedištem u RS-u	75
4.5. Dobit po društvima za osiguranje.....	76
4.5.1. Dobit po društvima sa sjedištem u FBiH	76
4.5.2. Dobit po društvima sa sjedištem u RS-u	77
4.6. Kapital po društvima za osiguranje.....	78
4.6.1. Kapital po društvima sa sjedištem u FBiH.....	78
4.6.2. Kapital po društvima sa sjedištem u RS-u.....	79
4.6.3. Struktura kapitala po društvima sa sjedištem u FBiH.....	80
4.6.4. Struktura kapitala po društvima sa sjedištem u RS-u.....	81
4.7. Pokazatelji poslovanja.....	82
4.7.1. Pokazatelji poslovanja po društvima za osiguranje sa sjedištem u FBiH	82
4.7.2. Pokazatelji poslovanja po društvima za osiguranje sa sjedištem u RS-u	82
4.8. Rangiranje društava za osiguranje.....	83
4.8.1. Rangiranje društava za osiguranje prema iznosu premije	83
4.8.2. Rangiranje društava za osiguranje prema visini isplaćenih šteta	84
4.8.3. Rangiranje društava za osiguranje prema iznosu dobiti.....	85
4.8.4. Odnos isplaćenih šteta i premije po društvima za osiguranje.....	86
I Institucije i organizacije u sektoru osiguranja u BiH	89
II Društva za osiguranje i reosiguranje u BiH	95
III Osnovni pojmovi iz oblasti osiguranja	125
IV Zakon o Agenciji za osiguranje u BiH	129
V Zakonska regulativa i podzakonski akti u sektoru osiguranja u BiH.....	135

KRATICE

BiH	Bosna i Hercegovina
FBiH	Federacija Bosne i Hercegovine
RS	Republika Srpska
BDP	Bruto društveni proizvod
EU	Europska unija
HHI	Herfindahl-Hirschman indeks



AGENCIJA ZA OSIGURANJE
U BOSNI I HERCEGOVINI

Predgovor

GODIŠNJE IZVJEŠĆE 2023

www.azobih.gov.ba

PREDGOVOR



Štovani čitatelji,

Zaključno s 31.12.2023. godine, u sektoru osiguranja Bosne i Hercegovine poslovalo je 24 društva za osiguranje i jedno društvo za reosiguranje. Od 24 društva za osiguranje, 15 društava se bavilo isključivo neživotnim osiguranjem, dok su ostalih devet društava bila aktivna u poslovima i životnog i neživotnog osiguranja. Od ukupnog broja društava za osiguranje i reosiguranje u Bosni i Hercegovini, 14 društava je u većinski domaćem, a 11 u većinski stranom vlasništvu.

Prema prikupljenim podacima, ukupna bruto zaračunata premija u sektoru osiguranja Bosne i Hercegovine u 2023. godini je iznosila 984.030.974 KM, što je povećanje za 11,69% u odnosu na 2022. godinu. Udjel društava sa sjedištem u FBiH u ukupnoj premiji iznosi 69,35%, dok je udjel društava sa sjedištem u RS-u 30,65%.

Premija neživotnog osiguranja je iznosila 784.526.426 KM i imala je udjel u ukupnoj premiji od 79,73%. Premija životnog osiguranja iznosila je 199.504.548 KM i udjel u ukupnoj premiji od 20,27%, što predstavlja mali pad u udjelu u ukupnoj premiji.

U 2023. godini u Federaciji Bosne i Hercegovine je poslovalo 10 društava za osiguranje i jedno društvo za reosiguranje, dok je u Republici Srpskoj poslovalo 14 društava za osiguranje. Prema dostavljenim podacima, ukupna bruto zaračunata premija u Federaciji Bosne i Hercegovine je iznosila 682.450.361 KM. U Republici Srpskoj je ukupna bruto zaračunata premija iznosila 301.580.613 KM.

U ukupnom poretku društava za osiguranje koja su poslovala u Bosni i Hercegovini u 2023. godini, prema iznosu ukupne premije, ASA Central osiguranje d.d. zauzima prvo mjesto, s ukupnom premijom u iznosu od 108.901.959 KM. Od 01.01.2023. godine Central osiguranje d.d. se briše iz sudskog registra privrednih društava i pripaja se društvu ASA osiguranje d.d. koje nastavlja poslovati pod nazivom ASA Central osiguranje d.d.

Drugo mjesto zauzima Adriatic osiguranje d.d. s ukupnom premijom od 95.053.511 KM, treće mjesto Uniqa osiguranje d.d. s ukupnom premijom od 79.291.068 KM, nakon kojih slijede Euroherc osiguranje d.d. s ukupnom premijom od 77.972.393 KM i Triglav osiguranje d.d. s ukupnom premijom u iznosu od 74.664.468 KM.

Mjereno Herfindahl Hirschman–ovim indeksom koncentracije tržišta, nivo konkurencije na tržištu životnog osiguranja u Bosni i Hercegovini je i u 2023. godini bio umjeren. S druge strane, tržište neživotnog osiguranja kao i tržište ukupnog osiguranja, odnosno tržište životnog i neživotnog osiguranja se u 2023. godini odlikovalo visokim nivoom konkurencije kao i prethodnih godina. Prema vrijednosti Herfindahl Hirschman–ovog indeksa, bosanskohercegovačko tržište osiguranja je nekoncentrirano tržište.

U okviru aktivnosti vezanih za međunarodnu suradnju u 2023. godini, predstavnici Agencije za osiguranje u Bosni i Hercegovini su sudjelovali na međunarodnim sastancima, konferencijama i regionalnim forumima iz oblasti osiguranja.

U tijeku 2023. godine, Agencija je na svojoj službenoj web stranici nastavila objavljivati kvartalne podatke o premijama osiguranja, štetama, rangiranju društava za osiguranje i koncentraciji tržišta, u skladu s raspoloživim podacima. Izrađen je i objavljen na web stranici Agencije prvi Godišnji bilten „Statistika tržišta osiguranja Bosne i Hercegovine za 2022. godinu“.

Na kraju, uzimajući u obzir ostvarene rezultate na tržištu osiguranja u Bosni i Hercegovini u 2023. godini, može se zaključiti da najveći udjel u ukupnoj premiji imaju neživotna osiguranja sa 80%. Osiguranje od autoodgovornosti, kao obvezno osiguranje, zauzima skoro 50% u ukupnoj premiji.

Kao i prethodnih godina, iskreno zahvaljujem svim relevantnim institucijama i suradnicima na uloženom trudu i vremenu posvećenom pripremi i izradi godišnje statističke publikacije za tržište osiguranja u Bosni i Hercegovini.

Sarajevo, kolovoz 2024. godine

Direktorica Agencije za osiguranje
u Bosni i Hercegovini

Emina Jahić





AGENCIJA ZA OSIGURANJE
U BOSNI I HERCEGOVINI

POGLAVLJE 1

Pregled makroekonomskih pokazatelja u BiH

GODIŠNJE IZVJEŠĆE 2023

www.azobih.gov.ba

1. Pregled makroekonomskih pokazatelja u BiH

TABELA 1. | Makroekonomski pokazatelji u BiH (2020.-2023.)

Pokazatelji	Godina			
	2020.	2021.	2022.	2023.
Nominalni BDP (u milijunima KM)*	35.360	38.637	45.505	51.699
BDP po stanovniku (u KM)	9.853	11.196	13.263	15.088
Realni BDP (stopa rasta u %)	-4,60	7,50	4,10	1,60
Indeks potrošačkih cijena (%)**	-1,10	2,00	14,00	6,10
Broj stanovnika (procjena u tisućama)***	3.475	3.451	3.431	3.427
Broj nezaposlenih	413.627	375.804	354.323	343.500
Broj zaposlenih	813.942	834.796	845.247	852.813
Prosječna bruto plaća (u KM)	1.476	1.542	1.723	1.947
Prosječna neto plaća (u KM)	956	998	1.122	1.263
Pokrivenost uvoza izvozom (%)	62,30	66,10	62,80	60,10
Vanjski dug vladinog sektora (u milijunima KM)	8.687	9.348	9.257	8.861
Vanjski dug (u postotcima po BDP-u)	24,60	24,20	20,00	17,10

Izvor podataka: Agencija za statistiku BiH, Centralna banka BiH

* Nominalni BDP obuhvata i Brčko distrikt.

** Prosječno kretanje indeksa potrošačkih cijena u odnosu na prethodnu godinu

*** Ukupni broj stanovnika u BiH obuhvata i Brčko distrikt.

Za izradu publikacije korišteni su preliminarni podaci iz navedenih izvora.

Makroekonomski pokazatelji u Bosni i Hercegovini, prikazani u nastavku poglavlja, odnose se na razdoblje od 2020. godine do 2023. godine. U 2023. godini zabilježena je stopa rasta realnog BDP u iznosu od 1,60%. Na tržištu rada je nastavljen prošlogodišnji trend povećanja broja zaposlenih i smanjenja broja

nezaposlenih osoba u Bosni i Hercegovini. U 2023. godini je nastavljen trend smanjenja broja stanovnika. Prosječne neto i bruto plaće su neznatno povećane. Vanjski dug vladinog sektora je u 2023. godini smanjen, kao i njegov postotak u BDP-u.

1.1. Makroekonomski pokazatelji u FBiH

TABELA 2. | Makroekonomski pokazatelji u FBiH (2020.-2023.)

Pokazatelji	Godina			
	2020.	2021.	2022.	2023.
Nominalni BDP (u milijunima KM)	22.243	25.194	29.355	31.844
BDP po stanovniku (u KM)	10.182	11.617	13.610	14.811
Realni BDP (stopa rasta u %)	3,70	8,00	4,00	1,80
Indeks potrošačkih cijena (%)*	-0,90	2,10	14,90	5,10
Broj stanovnika (procjena u tisućama)	2.185	2.169	2.157	2.150
Broj nezaposlenih	323.244	299.717	285.158	271.904
Broj zaposlenih	520.162	525.397	535.665	541.261
Prosječna bruto plaća (u KM)	1.472	1.543	1.724	1.959
Prosječna neto plaća (u KM)	956	996	1.114	1.261
Pokrivenost uvoza izvozom (%)	58,80	63,30	59,40	56,60

Izvor podataka: Federalni zavod za statistiku

* Prosječno kretanje indeksa potrošačkih cijena u odnosu na prethodnu godinu

Za izradu publikacije korišteni su preliminarni podaci iz navedenog izvora.

1.2. Makroekonomski pokazatelji u RS-u

TABELA 3. | Makroekonomski pokazatelji u RS-u (2020.-2023.)

Pokazatelji	Godina			
	2020.	2021.	2022.	2023.
Nominalni BDP (u milijunima KM)	11.130	12.500	14.535	16.074
BDP po stanovniku (u KM)	9.795	11.078	12.975	14.418
Realni BDP (stopa rasta u %)	-2,50	6,90	3,90	2,10
Indeks potrošačkih cijena (%)*	0,99	1,70	12,70	7,00
Broj stanovnika (procjena u tisućama)	1.136	1.128	1.120	1.115
Broj nezaposlenih	83.164	69.987	64.295	58.790
Broj zaposlenih	274.227	279.030	286.679	290.491
Prosječna bruto plaća (u KM)	1.485	1.546	1.730	1.937
Prosječna neto plaća (u KM)	956	1.004	1.144	1.274
Pokrivenost uvoza izvozom (%)	75,70	79,40	75,70	73,60

Izvor podataka: Republički zavod za statistiku

* Prosječno kretanje indeksa potrošačkih cijena u odnosu na prethodnu godinu
Za izradu publikacije korišteni su preliminarni podaci iz navedenog izvora.



AGENCIJA ZA OSIGURANJE
U BOSNI I HERCEGOVINI

POGLAVLJE 2

Sektor finansijskih usluga u BiH

GODIŠNJE IZVJEŠĆE 2023

www.azobih.gov.ba

2. Sektor finansijskih usluga u BiH

2.1. Struktura sektora finansijskih usluga u BiH

Ukupna aktiva finansijskog sektora u Bosni i Hercegovini je u 2023. godini bila u iznosu od 44,56 mlrd KM. Bankarski sektor u Bosni i Hercegovini je ostvario najveći udjel od 87,65% u ukupnoj aktivni finansijskog sektora, što potvrđuje bankocentričnost sektora finansijskih usluga u Bosni i Hercegovini.

Ukupni rast aktive finansijskih institucija je zabilježio rast u odnosu na prethodnu godinu poslovanja, u iznosu od 5,94% u odnosu na 2022. godinu.

U sektoru finansijskih usluga, banke su u 2023. godini zabilježile rast aktive od 5,71% u odnosu na 2022.

godinu, što je neznatno veći rast od prošlogodišnjeg rasta. Investicijski fondovi su zabilježili pad aktive od 2,44% u odnosu na prethodnu godinu. Društva za osiguranje i reosiguranje su ostvarila rast od 6,30% u odnosu na prethodnu godinu. Mikrokreditne organizacije su zabilježile porast aktive u iznosu od 13,89%.

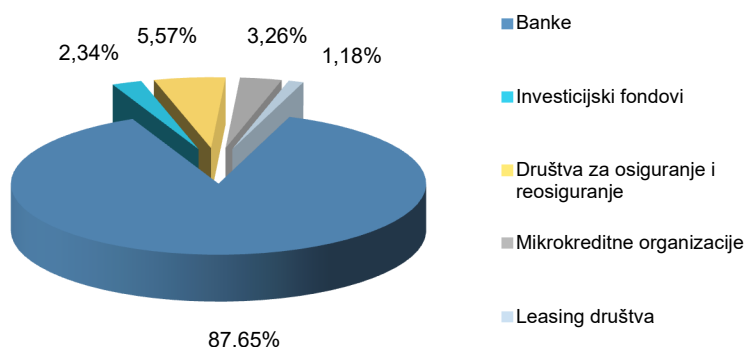
Leasing društva su u 2023. godini zabilježila rast aktive u odnosu na 2022. godinu za 20,20%. U 2023. godini nije bilo registriranih davatelja leasinga sa sjedištem u Republici Srpskoj.

TABELA 4. | Struktura sektora finansijskih usluga u BiH u 2021., 2022. i 2023. godini

Djelovi sektora finansijskih usluga (finansijske institucije)	2021.		2022.		2023.		Indeks rasta aktive	
	Aktiva (u mil. KM)	Udjel (%)	Aktiva (u mil. KM)	Udjel (%)	Aktiva (u mil. KM)	Udjel (%)	22/21	23/22
Banke	35.442	88,35	36.945	87,84	39.056	87,65	104,24	105,71
Investicijski fondovi	935	2,33	1.070	2,54	1.044	2,34	114,49	97,56
Društva za osiguranje i reosiguranje	2.196	5,47	2.335	5,55	2.482	5,57	106,33	106,30
Mikrokreditne organizacije	1.170	2,92	1.274	3,03	1.451	3,26	108,96	113,89
Leasing društva	374	0,93	437	1,04	525	1,18	116,94	120,20
Ukupno za sektor	40.116	100	42.062	100	44.559	100	104,85	105,94

Izvor podataka: Agencija za bankarstvo FBiH, Agencija za bankarstvo RS-a, Komisija za vrijednosne papire FBiH, Komisija za hartije od vrijednosti RS-a, Agencija za nadzor osiguranja FBiH, Agencija za osiguranje RS-a

GRAFIKON 1. | Udjeli finansijskih institucija u sektoru finansijskih usluga u BiH u 2023. godini



2. Sektor finansijskih usluga u BiH

2.1.1. Struktura sektora finansijskih usluga u FBiH

TABELA 5. | Struktura sektora finansijskih usluga u FBiH u 2021., 2022. i 2023. godini

Dijelovi sektora finansijskih usluga (finansijske institucije)	2021.		2022.		2023.		Indeks rasta aktive	
	Aktiva (u mil. KM)	Udjel (%)	Aktiva (u mil. KM)	Udjel (%)	Aktiva (u mil. KM)	Udjel (%)	22/21	23/22
Banke	25.891	88,17	27.188	87,80	29.026	87,76	105,01	106,76
Investicijski fondovi	774	2,63	897	2,90	866	2,62	115,88	96,59
Društva za osiguranje i reosiguranje	1.632	5,56	1.715	5,54	1.828	5,53	105,09	106,59
Mikrokreditne organizacije	693	2,36	729	2,35	827	2,50	105,11	113,51
Leasing društva	374	1,27	437	1,41	525	1,59	116,94	120,20
Ukupno za sektor	29.364	100	30.966	100	33.073	100	105,46	106,80

Izvor podataka: Agencija za bankarstvo FBiH, Komisija za vrijednosne papire FBiH, Agencija za nadzor osiguranja FBiH

2.1.2. Struktura sektora finansijskih usluga u RS-u

TABELA 6. | Struktura sektora finansijskih usluga u RS-u u 2021., 2022. i 2023. godini

Dijelovi sektora finansijskih usluga (finansijske institucije)	2021.		2022.		2023.		Indeks rasta aktive	
	Aktiva (u mil. KM)	Udjel (%)	Aktiva (u mil. KM)	Udjel (%)	Aktiva (u mil. KM)	Udjel (%)	22/21	23/22
Banke	9.551	88,83	9.757	87,95	10.031	87,33	102,16	102,80
Investicijski fondovi	161	1,50	173	1,56	178	1,55	107,79	102,61
Društva za osiguranje i reosiguranje	564	5,24	620	5,57	654	5,69	109,94	105,50
Mikrokreditne organizacije	476	4,43	546	4,92	624	5,43	114,57	114,41
Leasing društva	0	0,00	0	0,00	0	0,00	0,00	0,00
Ukupno za sektor	10.752	100	11.096	100	11.486	100	103,20	103,52

Izvor podataka: Agencija za bankarstvo RS-a, Komisija za hartije od vrijednosti RS-a, Agencija za osiguranje RS-a

2.2. Usporedni prikaz bankarskog i sektora osiguranja u FBiH i RS-u

Uzimajući u obzir značaj uloge sektora osiguranja i njegovog rasta u sektoru finansijskih usluga tijekom posljednjih godina, u nastavku je prikazano poređenje

bankarskog i sektora osiguranja u BiH i entitetima pojedinačno. Kao kriterij za navedeni prikaz korištene su bilančne veličine aktive i kapitala.

TABELA 7. Aktiva i kapital u bankarskom i sektoru osiguranja i reosiguranja u BiH u 2021., 2022. i 2023. godini (u 000 KM)

	2021.		2022.		2023.		Indeks rasta			
	Banke	Osiguranje i reosiguranje	Banke	Osiguranje i reosiguranje	Banke	Osiguranje i reosiguranje	Banke		Osiguranje i reosiguranje	
Institucija	Banke	Osiguranje i reosiguranje	Banke	Osiguranje i reosiguranje	Banke	Osiguranje i reosiguranje	22/21	23/22	22/21	23/22
Aktiva	35.442.128	2.195.880	36.945.381	2.334.977	39.056.185	2.482.142	104,24	105,71	106,33	106,30
Kapital	4.224.647	516.233	4.453.331	529.313	4.883.918	564.722	105,41	109,67	102,53	106,69

Izvor podataka: Agencija za nadzor osiguranja FBiH, Agencija za osiguranje RS-a, Agencija za bankarstvo FBiH, Agencija za bankarstvo RS-a

TABELA 8. Aktiva i kapital u bankarskom i sektoru osiguranja i reosiguranja u FBiH i RS-u u 2021., 2022. i 2023. godini (u 000 KM)

	Entitet	2021.		2022.		2023.	
		Banke	Osiguranje i reosiguranje	Banke	Osiguranje i reosiguranje	Banke	Osiguranje i reosiguranje
Aktiva	FBiH	25.890.828	1.632.330	27.188.181	1.715.428	29.025.585	1.828.490
	RS	9.551.300	563.550	9.757.200	619.549	10.030.600	653.653
Kapital	FBiH	3.108.147	349.817	3.237.331	356.356	3.577.818	392.726
	RS	1.116.500	166.417	1.216.000	172.957	1.306.100	171.996

Izvor podataka: Agencija za nadzor osiguranja FBiH, Agencija za bankarstvo FBiH, Agencija za osiguranje RS-a, Agencija za bankarstvo RS-a

U 2023. godini bankarski sektor u BiH je, u odnosu na 2022. godinu, zabilježio rast aktive u iznosu od 5,71% i rast kapitala u iznosu od 9,67%. U sektoru osiguranja i reosiguranja je ostvaren rast aktive u iznosu od

147,16 milijuna KM (6,30%) u odnosu na 2022. godinu. Kapital u sektoru osiguranja i reosiguranja u promatranom razdoblju se povećao za 6,69%, što je u apsolutnom iznosu od 35,41 milijuna KM.

2.2.1. Zbirna bilanca stanja za društva sa sjedištem u FBiH

TABELA 9. | Zbirna bilanca stanja za društva za osiguranje i reosiguranje sa sjedištem u FBiH u 2022. i 2023. godini

AKTIVA		2022.	2023.
A	NEMATERIJALNA IMOVINA	10.061.180	10.887.982
1.	Goodwill	2.435.784	2.410.784
2.	Ostala nematerijalna imovina	7.625.396	8.477.198
B	MATERIJALNA IMOVINA	170.402.480	166.837.689
1.	Zemljišta i građevinski objekti koji služe društvu za sprovođenje djelatnosti	134.777.033	129.391.510
2.	Oprema	19.913.246	22.611.236
3.	Ostala materijalna imovina	15.712.201	14.834.943
C	ULAGANJA	1.088.766.863	1.222.798.910
I	Zemljišta i građevinski objekti koji ne služe društvu za sprovođenje djelatnosti	93.570.430	114.826.100
	Ostala materijalna imovina koja ne služi društvu za sprovođenje djelatnosti	15.640.514	9.594.188
II	Ulaganja u podružnice, pridružena društva i sudjelovanje u zajedničkim poduhvatima	13.615.981	19.926.371
1.	Dionice i udjeli u podružnicama	7.409.153	7.259.154
2.	Dionice i udjeli u pridruženim društvima	6.206.828	12.667.217
III	Ostala finansijska ulaganja	965.939.938	1.078.452.251
1.	Financijska ulaganja koja se drže do dospjeća	165.318.021	217.609.796
1.1.	Dužnički vrijednosni papiri i drugi vrijednosni papiri s fiksnim prihodom	165.318.021	217.609.796
1.2.	Ostala ulaganja koja se drže do dospjeća	0	0
2.	Ulaganja raspoloživa za prodaju	256.757.239	307.148.617
2.1.	Dionice, udjeli i drugi vrijednosni papiri koji nose promjenjivi prihod	39.400.748	43.028.436
2.2.	Dužnički vrijednosni papiri i drugi vrijednosni papiri s fiksnim prihodom	200.472.419	247.098.946
2.3.	Udjeli u investicijskim fondovima-finans	3.207.730	3.344.893
2.4.	Ostala ulaganja raspoloživa za prodaju	13.676.342	13.676.342
3.	Ulaganja po fer vrijednosti kroz račun dobiti i gubitka	13.554.715	12.265.265
3.1.	Dionice, udjeli i drugi vrijednosni papiri koji nose promjenjivi prihod	7.791.422	6.052.594
3.2.	Dužnički vrijednosni papiri i drugi vrijednosni papiri s fiksnim prihodom	0	0
3.3.	Udjeli u investicijskim fondovima	5.763.293	6.212.671
3.4.	Ostala ulaganja	0	0
4.	Depoziti, zajmovi i potraživanja	530.309.963	541.428.573
4.1.	Depoziti kod kreditnih institucija (banaka)	502.621.451	512.575.764
4.2.	Zajmovi	18.199.054	19.343.007
4.3.	Ostali zajmovi i potraživanja	9.489.458	9.509.802
IV	Depoziti kao preuz. poslovanja osiguranja u reosiguranje (depoziti kod cedenta)	0	0
D	ULAGANJA ZA RAČUN I RIZIK VLASNIKA POLICA ŽIVOTNOG OSIGURANJA	0	0
E	UDJEL REOSIGURANJA U TEHNIČKIM REZERVAMA	193.765.002	185.163.101
1.	Prijenosne premije, udjel reosiguranja	51.495.767	43.971.541
2.	Matematička pričuva osiguranja, udjel reosiguranja	17.920.117	1.776.677
3.	Rezervacije za štete, udjel reosiguranja	124.416.143	139.671.543

AKTIVA		2022.	2023.
4.	Rezerve za povrate premija ovisne i neovisne o rezultatu (bonusi i popusti) i rezerve za regresna potraživanja za štete, udjel reosiguranja	-67.025	-256.660
5.	Rezerva za neistekle rizike, udjel reosiguranja	0	0
6.	Ostale osigurateljno-tehničke rezerve, udjel reosiguranja	0	0
7.	Tehničke rezerve životnog osiguranja kada ugovaratelj snosi rizik osiguranja, udjel reosiguranja	0	0
F	ODGOĐENA POREZNA IMOVINA	1.121.003	623.658
1.	Odgođena porezna imovina	1.121.003	623.658
G	POTRAŽIVANJA	75.289.652	92.563.901
1.	Potraživanja iz neposrednih poslova osiguranja	44.371.752	56.313.929
1.1.	Od osiguranika	44.328.079	56.255.585
1.2.	Od zastupnika odnosno posrednika u osiguranja	43.673	58.344
2.	Potraživanja iz poslova suosiguranja i reosiguranja	16.002.635	22.269.964
3.	Ostala potraživanja	14.915.265	13.980.008
3.1.	Potraživanja iz drugih poslova osiguranja	77.799	36.445
3.2.	Potraživanja za prinose na ulaganja	1.810.656	2.450.290
3.3.	Ostala potraživanja	13.026.810	11.493.273
H	OSTALA IMOVINA	95.264.102	60.734.886
1.	Novac u banci i blagajni	94.973.464	60.483.580
1.1.	Sredstva na poslovnom računu	89.177.452	56.428.206
1.2.	Sredstva na računu imovine za pokriće matematičke pričuve	5.552.561	3.756.765
1.3.	Novčana sredstva u blagajni	243.451	298.609
2.	Dugotrajna imovina namijenjena za prodaju i prestanak poslovanja	4.702	0
3.	Ostala imovina i zalihe	285.936	251.306
I	PLAĆENI TROŠKOVI BUDUĆEG RAZDOBLJA I NEDOSPJELA NAPLATA PRIHODA	80.757.409	88.879.514
1.	Razgraničene kamate i najmnine	17.313.845	15.646.624
2.	Razgraničeni troškovi pribave	41.838.234	50.599.987
3.	Ostali unaprijed plaćeni troškovi budućeg razdoblja i nedospjela naplata razdoblja	21.605.332	22.632.903
J	UKUPNO AKTIVA (A+B+C+D+E+F+G+H+I)	1.715.427.693	1.828.489.641
K	VANBILANČNA EVIDENCIJA	51.404.253	55.746.973

PASIVA		2022.	2023.
A	KAPITAL I REZERVE	356.355.739	392.725.933
1.	Upisani kapital	187.474.225	186.721.697
1.1.	Uplaćeni kapital - redovne dionice	184.542.777	183.790.249
1.2.	Uplaćeni kapital - povlaštene dionice	2.931.448	2.931.448
1.3.	Vlastite dionice	0	0
2.	Premije na emitirane dionice (rezerve kapitala)	0	0
3.	Revalorizacijske rezerve	10.717.810	19.081.257
3.1.	Zemljišta i građevinskih objekata	9.881.600	9.858.187
3.2.	Financijskih ulaganja	836.210	9.223.070

2. Sektor finansijskih usluga u BiH

PASIVA		2022.	2023.
3.3.	Ostale revalorizacijske rezerve	0	0
4.	Rezerve	69.063.382	71.645.644
4.1.	Zakonske rezerve	58.070.076	60.535.882
4.2.	Statutarne rezerve	10.433.382	10.433.382
4.3.	Ostale rezerve	559.924	676.380
5.	Prenesena (zadržana) dobit ili gubitak	56.442.820	73.955.963
5.1.	Zadržana dobit	83.367.637	100.880.780
5.2.	Preneseni gubitak (-)	-26.924.817	-26.924.817
6.	Dobit ili gubitak tekućeg obračunskog razdoblja	32.657.502	41.321.372
6.1.	Dobit tekućeg obračunskog razdoblja	32.657.502	41.464.286
6.2.	Gubitak tekućeg obračunskog razdoblja (-)	0	-142.914
B	OBVEZE DRUGOG REDA (PODREĐENE OBVEZE)	0	0
C	TEHNIČKE REZERVE	1.253.891.831	1.318.508.379
1.	Prijenosne premije, bruto iznos	288.109.271	299.289.274
2.	Matematička pričuva osiguranja, bruto iznos	641.495.908	672.648.966
3.	Rezerve za nastale prijavljene i nastale neprijavljene štete, bruto iznos	321.014.144	341.449.034
4.	Rezerve za povrate premija ovisne i neovisne o rezultatu (bonusi i popusti), bruto iznos	670.088	390.677
5.	Rezerva za regresna potraživanja, bruto iznos	0	0
6.	Rezerve za neistekle rizike, bruto iznos	2.602.420	4.730.428
D	TEHNIČKE REZERVE ŽIVOTNIH OSIGURANJA KADA UGOVARATELJ SNOSI RIZIK	0	0
E	OSTALE REZERVE	5.171.291	3.870.397
1.	Rezerve za mirovine i slične obveze	2.130.497	2.068.994
2.	Ostale rezerve	3.040.794	1.801.403
F	ODGOĐENA POREZNA OBVEZA	801.868	685.149
1.	Odgođena porezna obveza	801.868	685.149
G	DEPOZITI ZADRŽANI IZ POSLA PREDANOG U REOSIGURANJE	0	0
H	FINANCIJSKE OBVEZE	21.078.588	16.354.239
1.	Obveze po zajmovima	5.109.984	3.177.393
2.	Obveze po izdatim vrijednosnim papirima	0	0
3.	Ostale finansijske obveze	15.968.604	13.176.846
I	OSTALE OBVEZE	48.813.909	57.584.322
1.	Obveze proizašle iz neposrednih poslova osiguranja	1.615.813	3.754.573
2.	Obveze proizašle iz poslova suosiguranja i reosiguranja	16.632.661	17.288.842
3.	Ostale obveze iz poslova osiguranja	9.774.115	11.022.408
4.	Ostale obveze	20.791.320	25.518.499
5.	Obveze za otuđenje i prekinuto poslovanje	0	0
J	ODGOĐENO PLAĆANJE TROŠKOVA I PRIHODI BUDUĆEG RAZDOBLJA	29.314.467	38.761.222
1.	Razgraničena provizija reosiguranja	2.536.051	3.459.491
2.	Ostalo odgođeno plaćanje troškova i prihodi budućeg razdoblja	26.778.416	35.301.731
K	UKUPNA PASIVA (A+B+C+D+E+F+G+H+I+J)	1.715.427.693	1.828.489.641
L	VANBILANČNA EVIDENCIJA	51.404.253	55.746.973

Izvor podataka: Agencija za nadzor osiguranja FBiH

2.2.2. Zbirna bilanca uspjeha za društva sa sjedištem u FBiH

TABELA 10. | Zbirna bilanca uspjeha za društva za osiguranje i reosiguranje sa sjedištem u FBiH u 2022. i 2023. godini

OPIS		2022.	2023.
I	ZARAĐENE PREMIJE (PRIHODOVANE)	558.673.358	616.753.341
1.	Zaračunata bruto premija	704.700.782	780.387.830
2.	Premija suosiguranja	2.380.455	2.925.411
3.	Ispravak vrijednosti i naplaćeni ispravak vrijednosti premije u osiguranju/suosiguranju	-2.125.200	-2.098.286
4.	Premija predata u reosiguranje (-)	-130.033.698	-138.852.853
5.	Premija predata u suosiguranje (-)	-4.452.595	-5.793.013
6.	Promjena bruto rezervi prijenosnih premija (+/-)	-24.080.006	-11.921.914
7.	Promjena rezervi prijenosnih premija, udjel reosiguranja (+/-)	12.953.210	-7.489.378
8.	Promjena rezervi prijenosnih premija, udjel suosiguranja (+/-)	-669.590	-404.456
II	PRIHODI OD ULAGANJA	36.318.766	36.120.375
1.	Prihod od podružnica, pridruženih društava i sudjelovanja u zajedničkim ulaganjima	2.086.097	2.309.938
2.	Prihodi od ulaganja u zemljišta i građevinskih objekata	5.832.516	6.040.023
2.1.	Prihod od najma	5.689.841	6.040.023
2.2.	Prihod od povećanja vrijednosti zemljišta i građevinskih objekata	142.675	0
2.3.	Prihod od prodaje zemljišta i građevinskih objekata	0	0
3.	Prihod od kamata	13.804.113	14.985.667
4.	Nerealizirani dobiti od ulaganja po fer vrijednosti kroz račun dobiti i gubitka	5.966.365	3.380.500
5.	Dobici od prodaje (realizacije) finansijskih ulaganja	267.343	329.875
5.1.	Ulaganja po fer vrijednosti kroz račun dobiti i gubitka	56.681	12.439
5.2.	Ulaganja raspoloživa za prodaju	183.997	160.617
5.3.	Ostali dobiti od prodaje finansijskih ulaganja	26.665	156.819
6.	Neto pozitivne tečajne razlike	1.222	1.603
7.	Ostali prihod od ulaganja	8.361.110	9.072.769
III	PRIHODI OD PROVIZIJA I NAKNADA	29.650.977	33.707.200
IV	OSTALI OSIGURATELJNO-TEHNIČKI PRIHOD, NETO OD REOSIGURANJA	4.375.739	3.870.120
V	OSTALI PRIHODI	5.048.744	25.196.626
VI	IZDACI ZA OSIGURANE SLUČAJEVE, NETO	294.436.206	312.904.485
1.	Izdaci za štete	288.602.580	307.685.278
1.1.	Bruto iznos	344.707.748	374.683.584
1.2.	Udjel suosiguranja (-)	-2.248.892	-1.688.932
1.3.	Udjel reosiguranja (-)	-53.856.276	-65.309.374
2.	Promjena rezervacija za štete (+/-)	5.833.626	5.219.207
2.1.	Bruto iznos	8.481.916	20.839.658
2.2.	Udjel suosiguranja (-)	43.642	-358.407
2.3.	Udjel reosiguranja (-)	-2.691.932	-15.262.044
VII	PROMJENE OSTALIH TEHNIČKIH REZERVACIJA, NETO OD REOSIGURANJA (+/-)	24.039.379	48.929.414
1.	Promjena matematičke pričuve osiguranja (+/-)	23.591.706	45.224.675
1.1.	Bruto iznos (+/-)	30.079.851	30.174.393
1.2.	Udjel reosiguranja (-)	-6.488.145	15.050.282
2.	Promjene ostalih tehničkih rezervacija, neto od reosiguranja (+/-)	447.673	3.704.739

2. Sektor finansijskih usluga u BiH

OPIS		2022.	2023.
2.1.	Bruto iznos	472.901	3.586.596
2.2.	Udjel suosiguranja (-)	0	0
2.3.	Udjel reosiguranja (-)	-25.228	118.143
VIII	PROMJENA TEHNIČKIH REZERVI ŽIVOTNIH OSIGURANJA KADA UGOVARATELJ SNOSI RIZIK ULAGANJA, NETO OD REOSIGURANJA (+/-)	0	0
1.	Bruto iznos	0	0
2.	Udjel suosiguranja (-)	0	0
3.	Udjel reosiguranja (-)	0	0
IX	IZDACI ZA POVRAT PREMIJE (BONUSI I POPUSTI), NETO OD REOSIGURANJA (+/-)	3.568.144	4.771.338
1.	Ovisni o rezultatu	1.487.784	2.189.295
2.	Neovisni o rezultatu	2.080.360	2.582.043
X	POSLOVNI RASHODI (IZDACI ZA OBAVLJANJE DJELATNOSTI), NETO	240.658.527	264.707.953
1.	Troškovi pribave	140.065.821	151.582.752
1.1.	Provizija	68.956.927	79.476.803
1.2.	Ostali troškovi pribave	76.721.227	80.852.767
1.3.	Promjena razgraničenih troškova pribave (+/-)	-5.612.333	-8.746.818
2.	Troškovi uprave (administrativni troškovi)	100.592.706	113.125.201
2.1.	Amortizacija	10.675.696	11.007.837
2.2.	Plaće, porezi i doprinosi iz plaća i na plaće	30.294.252	37.365.425
2.3.	Ostali troškovi uprave	59.622.758	64.751.939
XI	TROŠKOVI ULAGANJA	6.253.695	4.589.219
1.	Amortizacija građevinskih objekata koji ne služe društvu za obavljanje djelatnosti	761.819	761.600
2.	Kamate	1.352.005	783.014
3.	Usklađivanje vrijednosti (smanjenje) ulaganja	994.551	170.070
4.	Gubici ostvareni pri prodaji (realizaciji) ulaganja	278.090	269.602
5.	Neto negativne tečajne razlike	4.711	1.189
6.	Ostali troškovi ulaganja	2.862.519	2.603.744
XII	OSTALI TEHNIČKI TROŠKOVI, NETO OD REOSIGURANJA	28.636.561	33.455.493
1.	Troškovi za preventivnu djelatnost	3.551.033	3.084.543
2.	Ostali tehnički troškovi osiguranja	25.085.528	30.370.950
XIII	Ostali troškovi, uključujući vrijednost usklađenja	62.918	37.974
XIV	DOBIT ILI GUBITAK IZ REDOVNOG POSLOVANJA PRIJE POREZA (+/-)	36.412.154	46.251.786

Izvor podataka: Agencija za nadzor osiguranja FBiH

2.2.3. Zbirna bilanca stanja za društva sa sjedištem u RS-u

TABELA 11. | Zbirna bilanca stanja za društva za osiguranje sa sjedištem u RS-u u 2022. i 2023. godini

AKTIVA		2022.	2023.
A	STALNA IMOVINA	448.336.473	479.726.121
I	NEMATERIJALNA SREDSTVA	1.511.110	1.567.163
1.	Ulaganja u razvoj	0	0
2.	Koncesije, patenti, licence i ostala prava	146.478	149.417
3.	Goodwill	0	0
4.	Softver i ostala prava	711.757	677.454
5.	Ostala nematerijalna sredstva	577.554	672.404
6.	Avansi i nematerijalna sredstva u pripremi	75.321	67.888
II	NEKRETNINE, INVESTICIJSKE NEKRETNINE, POSTROJENJA, OPREMA I OSTALA OSNOVNA SREDSTVA	127.722.891	135.539.467
1.	Zemljište	5.894.357	6.551.824
2.	Biološka sredstva	0	0
3.	Građevinski objekti	28.267.941	27.407.857
4.	Postrojenja i oprema	8.874.496	9.213.733
5.	Investicijske nekretnine	76.794.659	85.430.310
6.	Ulaganje na tuđim nekretninama, postrojenjima i opremi	945.415	557.748
7.	Ostala osnovna sredstva	1.837.036	1.678.675
8.	Avansi i nekretnine, biološka sredstva, postrojenja, oprema i investicijske nekretnine u pripremi	5.108.987	4.699.320
III	DUGOROČNI FINANCIJSKI PLASMANI	319.102.472	342.595.524
1.	Udjeli u kapitalu ovisnih pravnih osoba	2.490.543	2.810.543
2.	Udjeli u kapitalu pridruženih pravnih osoba	0	0
3.	Udjeli u kapitalu ostalih pravnih osoba	2.090.252	1.570.161
4.	Dugoročni finansijski plasmani matičnim, ovisnim i ostalim povezanim pravnim osobama	7.378.206	8.522.466
5.	Dugoročni finansijski plasmani u zemlji	59.713.324	54.411.952
6.	Dugoročni finansijski plasmani u inozemstvu	0	19.558
7.	Financijska sredstva koja se drže do roka dospijanja	19.853.922	32.310.978
8.	Financijska sredstva raspoloživa za prodaju	215.887.864	228.667.849
9.	Ostali dugoročni finansijski plasmani	11.688.361	14.282.017
IV	OSTALA DUGOROČNA SREDSTVA	0	0
V	ODLOŽENA POREZNA SREDSTVA	0	23.967
B	TEKUĆA IMOVINA	171.212.926	173.926.391
I	ZALIHE, STALNA SREDSTVA I SREDSTVA OBUSTAVLJENOG POSLOVANJA NAMIJENJENA PRODAJI	1.859.180	2.642.872
1.	Zalihe materijala	241.928	292.298
2.	Zalihe ostataka osiguranih oštećenih stvari	86.991	108.494
3.	Stalna sredstva namijenjena prodaji i sredstva poslovanja koje se obustavlja	387.067	0
4.	Dati avansi	1.143.194	2.242.080
II	KRA TKOROČNA POTRAŽIVANJA, PLASMANI I GOTOVINA	101.409.534	100.748.001
1.	Potraživanja po osnovu premije, udjela u naknadi šteta i ostali kupci	16.683.466	18.302.162

2. Sektor finansijskih usluga u BiH

AKTIVA		2022.	2023.
A)	Potraživanja po osnovu premije životnih osiguranja	540.392	630.909
B)	Potraživanja po osnovu premije neživotnih osiguranja	13.757.074	14.293.573
C)	Potraživanja po osnovu premije suosiguranja, reosiguranja i retrocesija u zemlji	138.991	308.719
D)	Potraživanja po osnovu premije suosiguranja, reosiguranja i retrocesija iz inozemstva	24.082	147.463
E)	Potraživanja po osnovu udjela u naknadi šteta u zemlji	1.120.142	266.803
F)	Potraživanja po osnovu udjela u naknadi šteta u inozemstvu	904.182	1.697.498
G)	Ostali kupci i ostala potraživanja	195.942	957.197
H)	Potraživanja po osnovu depozitne premije osiguranja, suosiguranja i reosiguranja	2.662	0
2.	Potraživanja iz specifičnih poslova	3.513.380	3.636.999
3.	Druga potraživanja	3.553.128	4.039.105
4.	Kratkoročni finansijski plasmani	45.450.002	44.024.688
A)	Kratkoročni finansijski plasmani u povezane pravne osobe - matične i ovisne	6.947.750	5.187.582
B)	Kratkoročni finansijski plasmani - ostale povezane pravne osobe	1.576.481	1.331.802
C)	Kratkoročni finansijski plasmani u zemlji	11.805.006	5.940.611
D)	Kratkoročni finansijski plasmani u inozemstvu	0	0
E)	Dio dugoročnih deponovanja i ulaganja koji dopijeva za naplatu u razdoblju do godinu dana	8.658.593	11.464.354
F)	Financijska sredstva po fer vrijednosti kroz bilancu uspjeha namijenjena trgovanju	224.579	712.313
G)	Financijska sredstva označena po fer vrijednosti kroz bilancu uspjeha	14.082.137	17.417.077
H)	Otkupljene sopstvene dionice	0	0
I)	Ostali kratkoročni finansijski plasmani	2.155.456	1.970.949
5.	Gotovina i gotovinski ekvivalenti	32.209.558	30.745.047
A)	Gotovinski ekvivalenti - vrijednosni papiri	0	0
B)	Gotovina	32.209.558	30.745.047
6.	Porez na dodatu vrijednost	0	0
III	AKTIVNA VREMENSKA RAZGRANIČENJA	67.656.597	70.293.152
IV	ODLOŽENA POREZNA SREDSTVA	287.615	242.366
C	GUBITAK IZNAD VISINE KAPITALA	0	0
D	POSLOVNA AKTIVA	619.549.399	653.652.512
E	VANBILANČNA AKTIVA	14.371.470	14.642.363
F	UKUPNA AKTIVA	633.920.869	668.294.875

PASIVA		2022.	2023.
A	KAPITAL	172.957.178	171.995.824
I	OSNOVNI KAPITAL	131.868.891	128.405.700
1.	Dionički kapital	131.868.891	128.405.700
2.	Udjeli društva s ograničenom odgovornošću	0	0
3.	Državni kapital	0	0
4.	Ulozi društava za uzajamno osiguranje s ograničenim doprinosom	0	0

PASIVA		2022.	2023.
5.	Ulozi društava za uzajamno osiguranje s neograničenim doprinosom	0	0
6.	Ostali kapital	0	0
II	UPISANI NEUPLAĆENI KAPITAL	0	0
III	EMISIONA PREMIJA	3.923.289	3.923.289
IV	EMISIONI GUBITAK	8.067.383	10.189.258
V	REZERVE IZ DOBITKA	5.817.321	7.296.377
1.	Zakonske rezerve	5.817.247	7.296.300
2.	Statutarne rezerve	0	0
3.	Druge rezerve utvrđene aktima društva	0	0
4.	Rezerve za vlastite dionice	0	0
5.	Ostale rezerve iz dobitka	74	77
VI	REVALORIZACIJSKE REZERVE	3.745.144	3.600.584
VII	NEREALIZIRANI DOBICI PO OSNOVU FINACIJSKIH SREDSTAVA RASPOLOŽIVIH ZA PRODAJU	5.853.538	5.502.096
VIII	NEREALIZIRANI GUBICI PO OSNOVU FINACIJSKIH SREDSTAVA RASPOLOŽIVIH ZA PRODAJU	4.631.701	4.302.837
IX	NERASPOREĐENI DOBITAK	45.605.105	38.251.463
1.	Neraspoređeni dobitak ranijih godina	17.965.027	12.781.451
2.	Neraspoređeni dobitak tekuće godine	27.640.078	25.470.012
X	GUBITAK DO VISINE KAPITALA	11.157.026	491.590
1.	Gubitak ranijih godina	11.157.026	491.590
2.	Gubitak tekuće godine	0	0
B	DUGOROČNA REZERVIRANJA	149.331.027	158.793.327
1.	Matematička pričuva životnih osiguranja	137.814.193	146.878.710
2.	Rezerviranja za udjel u dobitku	10.411.605	10.733.307
3.	Rezerviranja za izravnane rizika	0	0
4.	Rezerviranja za zadržane kaucije i depozite	0	0
5.	Rezerviranja za troškove restrukturiranja	0	0
6.	Rezerviranja za bonuse i popuste	78.803	94.085
7.	Rezerviranja za naknade i beneficije zaposlenih	921.078	982.036
8.	Druge tehničke rezerve osiguranja	45.194	45.194
9.	Rezerviranja za sudske sporove u toku i ostala dugoročna rezerviranja	60.154	59.995
C	OBVEZE	297.261.193	322.863.361
I	DUGOROČNE OBVEZE	12.621.511	11.886.285
1.	Obveze koje se mogu konvertirati u kapital	0	0
2.	Obveze prema povezanim pravnim osobama	0	0
3.	Obveze po emitiranim dugoročnim vrijednosnim papirima	5.737.500	5.062.500
4.	Dugoročni krediti	1.641.301	2.494.074
5.	Dugoročne obveze po finansijskom leasingu	3.008.380	2.735.760
6.	Dugoročne obveze po fer vrijednosti kroz bilancu uspjeha	0	0
7.	Odložene porezne obveze	0	0

2. Sektor finansijskih usluga u BiH

PASIVA		2022.	2023.
8.	Ostale dugoročne obveze	2.234.330	1.593.951
II	KRATKOROČNE OBVEZE	284.639.682	310.977.076
1.	Kratkoročne finansijske obveze	2.029.770	1.603.223
A)	Kratkoročne finansijske obveze prema povezanim pravnim osobama	750.000	230.000
B)	Obveze po emitiranim kratkoročnim vrijednosnim papirima	0	0
C)	Kratkoročni krediti	392.245	851.213
D)	Dio dugoročnih finansijskih obveza koji dospijeva u razdoblju do godinu dana	854.532	488.373
E)	Kratkoročne obveze po fer vrijednosti kroz bilancu uspjeha	0	0
F)	Obveze po osnovu stalnih sredstava namijenjenih prodaji i sredstava poslovanja koje se obustavlja	0	0
G)	Ostale kratkoročne finansijske obveze	32.993	33.637
2.	Obveze po osnovu šteta i ugovorenih iznosa	485.434	934.214
A)	Obveze po osnovu šteta i ugovorenih iznosa	485.434	934.214
B)	Obveze po osnovu udjela u štetama i ugovorenim iznosima iz reosiguranja i retrocesije	0	0
C)	Obveze po osnovu udjela u štetama i ugovorenim iznosima iz suosiguranja	0	0
3.	Obveze za premiju i specifične obaveze	12.151.596	12.709.433
4.	Obveze po osnovu zarada i naknada zarada	4.021.412	4.242.249
A)	Obveze po osnovu bruto zarada	3.992.488	4.217.169
B)	Obveze po osnovu bruto naknada zarada	28.924	25.080
5.	Druge obveze iz poslovanja	12.414.054	13.547.321
6.	Obveze za poreze, doprinose i druge kratkoročne obveze	2.725.265	4.008.599
7.	Obveze za porez iz rezultata	1.038.821	993.420
8.	Odložene porezne obveze	338.408	306.798
9.	Pasivna vremenska razgraničenja	249.434.922	272.631.819
A)	Prijenosne premije životnih osiguranja	7.296.698	7.439.741
B)	Prijenosne premije neživotnih osiguranja	138.174.754	160.598.964
C)	Prijenosne premije suosiguranja, reosiguranja i retrocesija	179.305	203.331
D)	Rezervirane štete životnih osiguranja	1.397.973	1.146.406
E)	Rezervirane štete neživotnih osiguranja	97.897.005	97.524.626
F)	Rezerviranja za udjele u štetama po osnovu suosiguranja, reosiguranja i retrocesija	417.085	826.656
G)	Druge pasivna vremenska razgraničenja	4.072.102	4.892.095
D	POSLOVNA PASIVA	619.549.399	653.652.512
E	VANBILANČNA PASIVA	14.371.470	14.642.363
F	UKUPNA PASIVA	633.920.869	668.294.875

Izvor podataka: Agencija za osiguranje RS-a

2.2.4. Zbirna bilanca uspjeha za društva sa sjedištem u RS-u

TABELA 12. | Zbirna bilanca uspjeha za društva za osiguranje sa sjedištem u RS-u u 2022. i 2023. godini

OPIS		2022.	2023.
A	POSLOVNI PRIHODI I RASHODI		
I	POSLOVNI PRIHODI	293.795.335	319.069.628
1.	Prihodi od premije osiguranja, suosiguranja, reosiguranja i retrocesija životnih osiguranja	28.905.492	29.952.202
A)	Prihodi od premije osiguranja, suosiguranja, reosiguranja i retrocesija životnih osiguranja	27.760.715	28.404.604
B)	Prihodi od premija dobrovoljnog mirovinskog osiguranja	0	0
C)	Prihodi po osnovu udjela suosiguranja i reosiguranja u naknadi šteta životnih osiguranja	530.239	572.708
D)	Prihodi od ukidanja i smanjenja rezerviranja životnih osiguranja, reosiguranja i retrocesija	135.121	202.018
E)	Ostali prihodi po osnovu životnog osiguranja	479.417	772.872
2.	Prihodi od premija osiguranja, suosiguranja, reosiguranja i retrocesija neživotnih osiguranja	229.319.084	250.615.445
3.	Prihodi po osnovu udjela saosiguranja i reosiguranja i retrocesija u naknadi šteta neživotnih osiguranja	17.541.313	19.036.635
4.	Prihodi od ukidanja i smanjenja rezerviranja neživotnih osiguranja	4.510.266	4.367.652
5.	Prihodi od povrata poreznih i drugih dažbina i prihodi od premija, subvencija, dotacija, donacija i sl.	464.988	483.383
6.	Drugi poslovni prihodi	13.054.192	14.614.311
II	POSLOVNI RASHODI	274.111.378	297.301.212
1.	Funkcionalni rashodi	165.947.446	174.813.433
1.1.	Rashodi za dugoročna rezerviranja i funkcionalne doprinose	14.808.758	13.997.902
A)	Matematička pričuva životnih osiguranja, osim dobrovoljnog mirovinskog osiguranja	10.079.144	9.303.122
B)	Matematička pričuva dobrovoljnog mirovinskog osiguranja	0	0
C)	Doprinosi za preventivu	632.381	727.740
D)	Vatrogasni doprinosi	343.106	343.248
E)	Doprinosi Zaštitnom fondu	2.162.550	1.992.015
F)	Rashodi za dugoročna rezerviranja za izravnje rizika	3.194	0
G)	Doprinosi propisani posebnim zakonima	570.201	597.575
H)	Povećanje drugih tehničkih rezervi	0	0
I)	Ostali rashodi za dugoročna rezerviranja i funkcionalne doprinose	1.018.182	1.034.202
1.2.	Naknade šteta, ugovorenih iznosa i premija suosiguranja i reosiguranja	16.574.947	18.368.209
A)	Naknade šteta, ugovorenih iznosa i udjela u štetama životnih osiguranja	15.336.121	17.104.944
B)	Naknade šteta i ugovorenih suma dobrovoljnog mirovinskog osiguranja	0	0
C)	Rashodi po osnovu premija i provizija suosiguranja, reosiguranja i retrocesija životnih osiguranja	1.238.119	1.258.749
D)	Rezerviranja za štete, udjele u štetama i ostala rezerviranja po osnovu životnih osiguranja	707	4.516
E)	Rashodi po osnovu bonusa i popusta životnih osiguranja	0	0
1.3.	Naknade šteta i ostale naknade neživotnih osiguranja	134.563.741	142.447.322

2. Sektor finansijskih usluga u BiH

OPIS		2022.	2023.
A)	Naknade šteta, osiguranih suma, drugih ugovorenih iznosa i udjeli u štetama neživotnih osiguranja	96.035.860	103.564.912
B)	Rashodi po osnovu premija i provizija suosiguranja, reosiguranja i retrocesija neživotnih osiguranja	30.596.936	32.900.270
C)	Rashodi po osnovu bonusa i popusta životnih osiguranja	0	0
D)	Rezerviranja za štete, udjele u štetama i ostala rezerviranja po osnovu neživotnih osiguranja	7.930.945	5.982.140
2.	Troškovi sprovođenja osiguranja	108.163.932	122.487.779
2.1.	Troškovi amortizacije i rezerviranja	6.021.899	6.078.791
A)	Troškovi amortizacije	5.947.438	6.006.009
B)	Troškovi rezerviranja	74.461	72.782
2.2.	Troškovi materijala, energije, usluga i nematerijalni troškovi	69.819.797	81.259.453
A)	Troškovi materijala, goriva i energije	4.154.066	4.834.451
B)	Troškovi provizija	14.067.115	17.255.439
C)	Troškovi proizvodnih usluga, reklame i propagande	38.704.769	45.106.833
D)	Nematerijalni troškovi	11.652.387	12.711.726
E)	Troškovi poreza i doprinosa	1.241.460	1.351.004
2.3.	Troškovi zarada, naknada zarada i ostali osobni rashodi	32.322.236	35.149.535
A)	Troškovi bruto zarada i naknada zarada	29.519.963	32.114.692
B)	Ostali osobni rashodi i naknade	2.802.273	3.034.843
III	POSLOVNI DOBITAK	29.082.493	29.511.872
IV	POSLOVNI GUBITAK	9.398.536	7.743.456
B	FINANCIJSKI PRIHODI I RASHODI		
I	FINANCIJSKI PRIHODI	12.681.568	13.409.907
1.	Financijski prihodi od matičnih, ovisnih i ostalih povezanih pravnih osoba	1.506.215	1.085.312
2.	Prihod od kamata	10.205.475	11.479.485
3.	Pozitivne tečajne razlike	388.509	231.097
4.	Ostali financijski prihodi	581.369	614.013
II	FINANCIJSKI RASHODI	1.419.937	1.663.984
1.	Financijski rashodi iz odnosa sa matičnim, ovisnim i ostalim povezanim pravnim osobama	113.161	115.309
2.	Rashodi kamata	671.545	569.144
3.	Negativne tečajne razlike	222.678	293.490
4.	Ostali financijski rashodi	412.553	686.041
III	DOBITAK REDOVNE AKTIVNOSTI	33.174.712	33.926.083
IV	GUBITAK REDOVNE AKTIVNOSTI	2.229.124	411.744
C	OSTALI PRIHODI I RASHODI		
I	OSTALI PRIHODI	6.298.658	4.781.774
1.	Dobici od prodaje nematerijalnih sredstava, nekretnina, postrojenja, opreme i investicijskih nekretnina	573.852	1.001.978
2.	Dobici od prodaje udjela i dugoročnih vrijednosnih papira	213.699	174.105
3.	Prihodi po osnovu efekata ugovorene zaštite od rizika	0	0
4.	Ostali prihodi	5.511.107	3.605.691

OPIS		2022.	2023.
II	OSTALI RASHODI	3.734.028	4.694.375
1.	Gubici po osnovu rashodovanja i prodaje nematerijalnih sredstava, nekretnina, bioloških sredstava, postrojenja, opreme i investicijskih nekretnina	42.136	72.547
2.	Gubici po osnovu prodaje udjela u kapitalu i vrijednosnih papira	42.295	23.845
3.	Rashodi po osnovu efekata ugovorene zaštite od rizika	0	0
4.	Ostali rashodi	3.649.597	4.597.983
III	DOBITAK PO OSNOVU OSTALIH PRIHODA I RASHODA	3.236.925	1.564.507
IV	GUBITAK PO OSNOVU OSTALIH PRIHODA I RASHODA	672.295	1.477.108
D	PRIHODI I RASHODI OD USKLAĐIVANJA VRIJEDNOSTI IMOVINE		
I	PRIHODI OD USKLAĐIVANJA VRIJEDNOSTI IMOVINE	1.755.129	1.583.095
1.	Prihodi od usklađivanja vrijednosti nematerijalnih sredstava, nekretnina, bioloških sredstava, postrojenja, opreme i investicijskih nekretnina	1.300.069	404.942
2.	Prihodi od usklađivanja vrijednosti dugoročnih finansijskih plasmana i finansijskih sredstava raspoloživih za prodaju	334.180	812.883
3.	Ostali prihodi od usklađivanja vrijednosti imovine	120.880	365.270
II	RASHODI PO OSNOVU USKLAĐIVANJA VRIJEDNOSTI IMOVINE	962.836	1.072.741
1.	Obezvrjeđenje nematerijalnih sredstava, nekretnina, postrojenja, opreme i investicijskih nekretnina	44.013	49.915
2.	Obezvrjeđenje dugoročnih finansijskih plasmana i finansijskih sredstava raspoloživih za prodaju	330.938	614.023
3.	Ostali rashodi po osnovu usklađivanja vrijednosti imovine	587.885	408.803
III	DOBITAK PO OSNOVU USKLAĐIVANJA VRIJEDNOSTI IMOVINE	1.532.379	704.887
IV	GUBITAK PO OSNOVU USKLAĐIVANJA VRIJEDNOSTI IMOVINE	740.086	194.533
E	DOBITAK POSLOVANJA KOJE SE OBUSTAVLJA	0	0
F	GUBITAK POSLOVANJA KOJE SE OBUSTAVLJA	0	0
G	PRIHODI PO OSNOVU PROMJENE RAČUNOVODSTVENIH POLITIKA I ISPRAVKE GREŠAKA IZ RANIJIH GODINA	90.241	47.702
H	RASHODI PO OSNOVU PROMJENE RAČUNOVODSTVENIH POLITIKA I ISPRAVKE GREŠAKA IZ RANIJIH GODINA	530.255	446.811
I	DOBITAK I GUBITAK PRIJE OPOREZIVANJA		
1.	Dobitak prije oporezivanja	33.862.497	33.712.983
2.	Gubitak prije oporezivanja	0	0
J	TEKUĆI I ODLOŽENI POREZ NA DOBIT		
1.	Porezni rashodi razdoblja	3.310.592	3.338.796
2.	Odloženi porezni rashodi razdoblja	7.669	12.056
3.	Odloženi porezni prihodi razdoblja	4.709	7.811
K	NETO DOBITAK I NETO GUBITAK RAZDOBLJA		
1.	Neto dobitak tekuće godine	30.548.945	30.369.942
2.	Neto gubitak tekuće godine	0	0
L	OSTALI DOBICI I GUBICI U RAZDOBLJU		
I	DOBICI UTVRĐENI IZRAVNO U KAPITALU	151.587	622.935
1.	Dobici po osnovu smanjenja revalorizacijskih rezervi na stalnim sredstvima, osim vrijednosnih papira raspoloživih za prodaju	91.133	91.820
2.	Dobici po osnovu promjene fer vrijednosti vrijednosnih papira raspoloživih za prodaju	60.454	531.115
3.	Dobici po osnovu prevođenja finansijskih izvještaja inozemnog poslovanja	0	0

2. Sektor finansijskih usluga u BiH

OPIS		2022.	2023.
4.	Aktuarski dobiti od planova definiranih primanja	0	0
5.	Efektivni dio dobitaka po osnovu zaštite od rizika gotovinskih tokova	0	0
6.	Ostali dobiti utvrđeni izravno u kapitalu	0	0
II	GUBICI UTVRĐENI IZRAVNO U KAPITALU	490.989	939.669
1.	Gubici po osnovu promjene fer vrijednosti vrijednosnih papira raspoloživih za prodaju	408.701	857.381
2.	Gubici po osnovu prevođenja finansijskih izvještaja inozemnog poslovanja	0	0
3.	Aktuarski gubici od planova definiranih primanja	0	0
4.	Efektivni dio gubitaka po osnovu zaštite od rizika gotovinskih tokova	0	0
5.	Ostali gubici utvrđeni izravno u kapitalu	82.288	82.288
LJ	OSTALI DOBICI ILI GUBICI U RAZDOBLJU	-339.402	-316.734
M	POREZ NA DOBITAK KOJI SE ODNOSI NA OSTALE DOBITKE I GUBITKE	28.085	-17.090
N	NETO REZULTAT PO OSNOVU OSTALIH DOBITAKA I GUBITAKA U RAZDOBLJU	-311.317	-333.824
NJ	UKUPNI NETO REZULTAT U OBRAČUNSKOM RAZDOBLJU		
I	UKUPNI NETO DOBITAK U OBRAČUNSKOM RAZDOBLJU	30.277.816	30.593.922
II	UKUPNI NETO GUBITAK U OBRAČUNSKOM RAZDOBLJU	40.188	557.804

Izvor podataka: Agencija za osiguranje RS-a



AGENCIJA ZA OSIGURANJE
U BOSNI I HERCEGOVINI

POGLAVLJE 3

Pregled statističkih pokazatelja za sektor osiguranja u BiH

GODIŠNJE IZVJEŠĆE 2023

www.azobih.gov.ba

3. Pregled statističkih pokazatelja za sektor osiguranja u BiH

3.1. Vlasnička struktura

3.1.1. Vlasnička struktura i vrste osiguranja kojima se bave društva u BiH

Na tržištu osiguranja Bosne i Hercegovine posluju 24 društva za osiguranje i jedno društvo za reosiguranje. Od ukupno 24 društva za osiguranje, 10 društava za osiguranje je sa sjedištem u Federaciji Bosne i Hercegovine, a 14 društava za osiguranje je sa sjedištem u Republici Srpskoj.

Na tržištu je registrirano 1.699 posrednika u osiguranju, od toga 1.614 fizičkih osoba i 85 pravnih osoba. Od ukupnog broja registriranih posrednika koji su fizičke osobe, 1.591 je zastupnik u osiguranju,

a 23 brokera u osiguranju. Od ukupnog broja registriranih posrednika koji su pravne osobe 59 je društava za zastupanje, a 26 registriranih brokerskih društava.

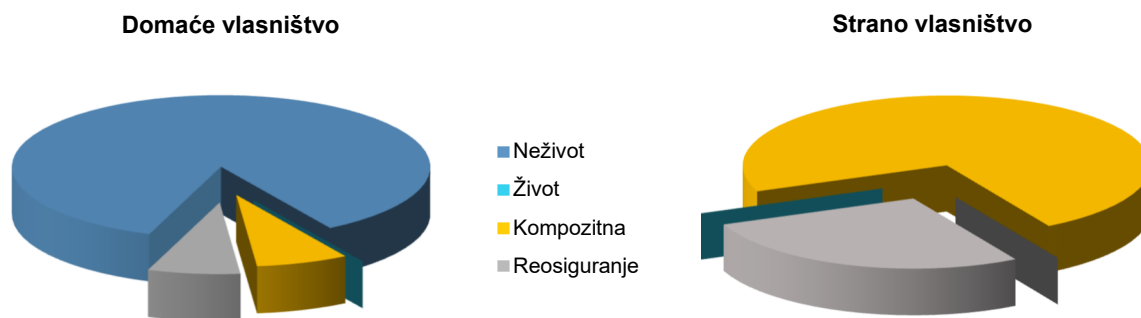
Društva sa većinskim stranim kapitalom u ukupnoj premiji sudjeluju sa 53,65%. Udjel društava s većinskim stranim kapitalom na tržištu životnog osiguranja u 2023. godini iznosi 97,99%, dok udjel društava s većinskim stranim kapitalom na tržištu neživotnog osiguranja u 2023. godini iznosi 52,32%.

TABELA 13. | Vlasnička struktura i vrste osiguranja kojima se bave društva u BiH u 2023. godini

Vlasništvo	Neživot	Život	Kompozitna	Reosiguranje	Ukupno
Domaće	12	0	1	1	14
Strano	3	0	8	0	11
Ukupno	15	0	9	1	25

Izvor podataka: Agencija za nadzor osiguranja FBiH, Agencija za osiguranje RS-a

GRAFIKONI 2. i 3. | Vlasnička struktura i vrste osiguranja kojima se bave društva u BiH u 2023. godini



3.1.2. Vlasnička struktura i vrste osiguranja kojima se bave društva u FBiH

TABELA 14. | Vlasnička struktura i vrste osiguranja kojima se bave društva u FBiH u 2023. godini

Vlasništvo	Neživot	Život	Kompozitna	Reosiguranje	Ukupno
Domaće	2	0	1	1	4
Strano	1	0	6	0	7
Ukupno	3	0	7	1	11

Izvor podataka: Agencija za nadzor osiguranja FBiH

3. Pregled statističkih pokazatelja za sektor osiguranja u BiH

3.1.3. Vlasnička struktura i vrste osiguranja kojima se bave društva u RS-u

TABELA 15. | Vlasnička struktura i vrste osiguranja kojima se bave društva u RS-u u 2023. godini

Vlasništvo	Neživot	Život	Kompozitna	Reosiguranje	Ukupno
Domaće	10	0	0	0	10
Strano	2	0	2	0	4
Ukupno	12	0	2	0	14

Izvor podataka: Agencija za osiguranje RS-a

3.1.4. Podružnice društava za osiguranje u BiH u drugom entitetu

Društva za osiguranje u Bosni i Hercegovini, registrirana za obavljanje djelatnosti osiguranja u Federaciji Bosne i Hercegovine i Republici Srpskoj, usluge osiguranja mogu obavljati u drugom entitetu

samo na osnovu registriranih podružnica. Društva koja su ostvarila premiju osiguranja putem podružnica u drugom entitetu u 2023. godini su navedena u nastavku.

Društva za osiguranje iz FBiH

- ADRIATIC OSIGURANJE d.d.
- ASA OSIGURANJE d.d.
- CAMELIJA OSIGURANJE d.d.
- CROATIA OSIGURANJE d.d.
- EUROHERC OSIGURANJE d.d.
- SARAJEVO OSIGURANJE d.d.
- TRIGLAV OSIGURANJE d.d.
- UNIQA OSIGURANJE d.d.
- VIENNA OSIGURANJE d.d.

Društva za osiguranje iz RS-a

- BRČKO-GAS OSIGURANJE d.d.
- DRINA OSIGURANJE a.d.
- DUNAV OSIGURANJE a.d.
- EUROS OSIGURANJE a.d.
- MIKROFIN OSIGURANJE a.d.
- OSIGURANJE AURA a.d.
- PREMIUM OSIGURANJE a.d.
- WIENER OSIGURANJE a.d.

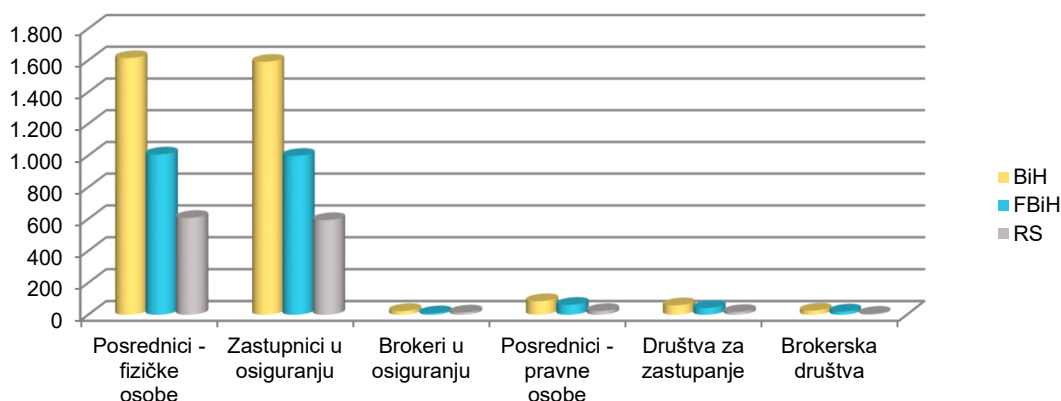
3.1.5. Broj posrednika u osiguranju u Bosni i Hercegovini i entitetima

TABELA 16. | Broj posrednika u osiguranju u BiH, FBiH i RS-u u 2023. godini

	BiH	FBiH	RS
Posrednici – fizičke osobe	1.614	1.007	607
Zastupnici u osiguranju	1.591	998	593
Brokeri u osiguranju	23	9	14
Posrednici – pravne osobe	85	62	23
Društva za zastupanje	59	42	17
Brokerska društva	26	20	6
Ukupno	1.699	1.069	630

Izvor podataka: Agencija za nadzor osiguranja FBiH, Agencija za osiguranje RS-a

GRAFIKON 4. | Broj posrednika u osiguranju u BiH, FBiH i RS-u u 2023. godini



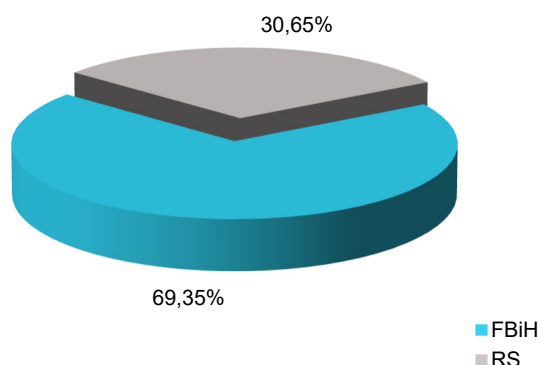
3.2. Ukupna premija u Bosni i Hercegovini i entitetima

TABELA 17. Premija u Bosni i Hercegovini i entitetima u 2020., 2021., 2022. i 2023. godini (u KM)

	2020.	Udjel (%)	2021.	Udjel (%)	2022.	Udjel (%)	2023.	Udjel (%)	Indeks rasta premije		
									21/20	22/21	23/22
BiH	755.894.108	100	818.406.451	100	881.056.961	100	984.030.974	100	108,27	107,66	111,69
FBiH	529.123.374	70,00	572.791.723	69,99	615.496.027	69,86	682.450.361	69,35	108,25	107,46	110,88
RS	226.770.734	30,00	245.614.728	30,01	265.560.934	30,14	301.580.613	30,65	108,31	108,12	113,56

Izvor podataka: Agencija za nadzor osiguranja FBiH, Agencija za osiguranje RS-a

GRAFIKON 5. Premija u BiH i entitetima u 2023. godini



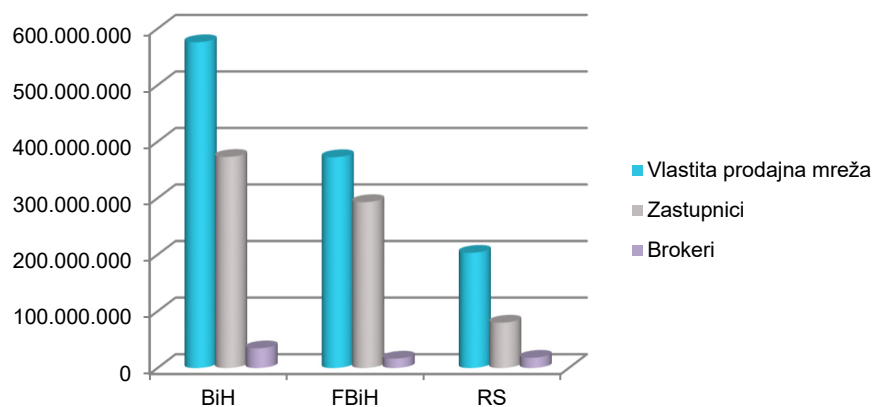
3.2.1. Premija osiguranja po kanalima prodaje

TABELA 18. Premija osiguranja po kanalima prodaje u BiH i entitetima u 2023. godini (u KM)

Premija	2023.					
	BiH	Udjel (%)	FBiH	Udjel (%)	RS	Udjel (%)
Vlastita prodajna mreža	576.137.118	58,55	372.689.846	54,61	203.447.272	67,46
Zastupnici	373.158.634	37,92	293.157.999	42,96	80.000.635	26,53
Brokeri	34.735.221	3,53	16.602.516	2,43	18.132.705	6,01
Ukupno	984.030.974	100	682.450.361	100	301.580.613	100

Izvor podataka: Agencija za nadzor osiguranja FBiH, Agencija za osiguranje RS-a

GRAFIKON 6. Premija osiguranja po kanalima prodaje u BiH i entitetima u 2023. godini



3. Pregled statističkih pokazatelja za sektor osiguranja u BiH

3.2.2. Premija po kanalima prodaje po grupama/vrstama osiguranja u BiH

TABELA 19. | Premija po kanalima prodaje po grupama/vrstama osiguranja u BiH u 2023. godini (u KM)

Grupe/vrste osiguranja	Ukupna premija	Vlastita prodajna mreža	Udjel u ukupnoj premiji (%)	Zastupnici	Udjel u ukupnoj premiji (%)	Brokери	Udjel u ukupnoj premiji (%)
01 Osiguranje od nezgode	57.388.233	36.042.527	3,66	15.803.122	1,61	5.542.585	0,56
02 Zdravstveno osiguranje	21.230.010	15.636.806	1,59	4.167.339	0,42	1.425.865	0,14
03 Osiguranje cestovnih vozila	106.191.988	67.004.041	6,81	36.905.504	3,75	2.282.443	0,23
04 Osiguranje tračnih vozila	8.040	8.040	0,00	0	0,00	0	0,00
05 Osiguranje zračnih letjelica	106.048	104.999	0,01	0	0,00	1.050	0,00
06 Osiguranje plovila	17.258	14.754	0,00	0	0,00	2.504	0,00
07 Osiguranje robe u prijevozu	4.057.695	2.842.413	0,29	377.288	0,04	837.993	0,09
08 Osiguranje od požara i elementarnih nepogoda	40.076.097	28.360.612	2,88	6.208.918	0,63	5.506.567	0,56
09 Ostala osiguranja imovine	39.965.906	25.468.499	2,59	5.749.763	0,58	8.747.644	0,89
10 Osiguranje od odgovornosti za upotrebu motornih vozila	480.785.033	322.353.863	32,76	155.808.357	15,83	2.622.813	0,27
11 Osiguranje od odgovornosti za upotrebu zračnih letjelica	291.092	243.201	0,02	39.585	0,00	8.305	0,00
12 Osiguranje od odgovornosti za upotrebu plovila	47.913	37.365	0,00	10.234	0,00	314	0,00
13 Ostala osiguranja od odgovornosti	16.306.840	10.200.691	1,04	1.487.960	0,15	4.618.190	0,47
14 Osiguranje kredita	8.020.615	1.943.943	0,20	4.964.079	0,50	1.112.593	0,11
15 Osiguranje jamstva	484.951	391.878	0,04	93.073	0,01	0	0,00
16 Osiguranje raznih finansijskih gubitaka	6.253.977	3.227.850	0,33	1.344.505	0,14	1.681.623	0,17
17 Osiguranje troškova pravne zaštite	132.860	120.266	0,01	10.432	0,00	2.162	0,00
18 Osiguranje pomoći	3.161.868	2.080.072	0,21	967.888	0,10	113.909	0,01
Ukupno (neživotna osiguranja – grupe osiguranja)	784.526.426	516.081.821	52,45	233.938.045	23,77	34.506.560	3,51
19 Životna osiguranja (osiguranje života i rentna osiguranja)	199.504.548	60.055.297	6,10	139.220.589	14,15	228.661	0,02
Sveukupno (grupe osiguranja 1-19)	984.030.974	576.137.118	58,55	373.158.635	37,92	34.735.221	3,53

Izvor podataka: Agencija za nadzor osiguranja FBiH, Agencija za osiguranje RS-a

TABELA 20. | Premija osiguranja ostvarena putem banaka po grupama/vrstama osiguranja u BiH u 2023. godini (u KM)

Grupe/vrste osiguranja	Premija banko osiguranja	Ukupna premija	Udjel u ukupnoj premiji (%)
01 Osiguranje od nezgode	7.051.915	57.388.233	0,72
02 Zdravstveno osiguranje	276.829	21.230.010	0,03
03 Osiguranje cestovnih vozila	1.808.023	106.191.988	0,18
04 Osiguranje tračnih vozila	0	8.040	0,00
05 Osiguranje zračnih letjelica	0	106.048	0,00
06 Osiguranje plovila	0	17.258	0,00
07 Osiguranje robe u prijevozu	25.000	4.057.695	0,00
08 Osiguranje od požara i elementarnih nepogoda	2.028.261	40.076.097	0,21
09 Ostala osiguranja imovine	400.453	39.965.906	0,04
10 Osiguranje od odgovornosti za upotrebu motornih vozila	431.665	480.785.033	0,04
11 Osiguranje od odgovornosti za upotrebu zračnih letjelica	0	291.092	0,00
12 Osiguranje od odgovornosti za upotrebu plovila	0	47.913	0,00
13 Ostala osiguranja od odgovornosti	88.436	16.306.840	0,01
14 Osiguranje kredita	4.912.980	8.020.615	0,50
15 Osiguranje jamstva	0	484.951	0,00
16 Osiguranje raznih finansijskih gubitaka	121.667	6.253.977	0,01
17 Osiguranje troškova pravne zaštite	0	132.860	0,00

3. Pregled statističkih pokazatelja za sektor osiguranja u BiH

18	Osiguranje pomoći	2.179	3.161.868	0,00
	Ukupno (neživotna osiguranja – grupe osiguranja)	17.147.409	784.526.426	1,74
19	Životna osiguranja (osiguranje života i rentna osiguranja)	64.611.979	199.504.548	6,57
	Sveukupno (grupe osiguranja 1-19)	81.759.389	984.030.974	8,31

Izvor podataka: Agencija za nadzor osiguranja FBiH, Agencija za osiguranje RS-a

3.2.3. Premija po kanalima prodaje po grupama/vrstama osiguranja u FBiH

TABELA 21. | Premija po kanalima prodaje po grupama/vrstama osiguranja u FBiH u 2023. godini (u KM)

Grupe/vrste osiguranja		Ukupna premija	Vlastita prodajna mreža	Udjel u ukupnoj premiji (%)	Zastupnici	Udjel u ukupnoj premiji (%)	Brokери	Udjel u ukupnoj premiji (%)
01	Osiguranje od nezgode	37.232.593	25.671.918	3,76	10.278.519	1,51	1.282.156	0,19
02	Zdravstveno osiguranje	18.686.336	13.536.619	1,98	3.868.780	0,57	1.280.937	0,19
03	Osiguranje cestovnih vozila	84.083.737	49.934.105	7,32	32.867.631	4,82	1.282.001	0,19
04	Osiguranje tračnih vozila	0	0	0,00	0	0,00	0	0,00
05	Osiguranje zračnih letjelica	48.586	48.586	0,01	0	0,00	0	0,00
06	Osiguranje plovila	15.189	12.685	0,00	0	0,00	2.504	0,00
07	Osiguranje robe u prijevozu	2.713.897	2.099.714	0,31	238.336	0,03	375.847	0,06
08	Osiguranje od požara i elementarnih nepogoda	30.527.362	21.956.487	3,22	4.542.944	0,67	4.027.931	0,59
09	Ostala osiguranja imovine	24.526.159	18.063.304	2,65	4.456.473	0,65	2.006.382	0,29
10	Osiguranje od odgovornosti za upotrebu motornih vozila	289.578.800	170.425.179	24,97	116.962.122	17,14	2.191.499	0,32
11	Osiguranje od odgovornosti za upotrebu zračnih letjelica	82.202	80.180	0,01	1.952	0,00	70	0,00
12	Osiguranje od odgovornosti za upotrebu plovila	36.168	25.931	0,00	10.137	0,00	100	0,00
13	Ostala osiguranja od odgovornosti	12.288.648	8.185.959	1,20	1.060.689	0,16	3.042.000	0,45
14	Osiguranje kredita	3.672.254	978.897	0,14	2.491.245	0,37	202.112	0,03
15	Osiguranje jamstva	460.581	367.508	0,05	93.073	0,01	0	0,00
16	Osiguranje raznih finansijskih gubitaka	4.926.568	2.946.002	0,43	1.280.997	0,19	699.569	0,10
17	Osiguranje troškova pravne zaštite	131.932	119.405	0,02	10.365	0,00	2.162	0,00
18	Osiguranje pomoći	2.482.448	1.572.036	0,23	798.465	0,12	111.947	0,02
	Ukupno (neživotna osiguranja – grupe osiguranja)	511.493.460	316.024.515	46,31	178.961.728	26,22	16.507.217	2,42
19	Životna osiguranja (osiguranje života i rentna osiguranja)	170.956.901	56.665.331	8,30	114.196.271	16,73	95.299	0,01
	Sveukupno (grupe osiguranja 1-19)	682.450.361	372.689.846	54,61	293.157.999	42,96	16.602.516	2,43

Izvor podataka: Agencija za nadzor osiguranja FBiH

TABELA 22. | Premija osiguranja ostvarena putem banaka po grupama/vrstama osiguranja u FBiH u 2023. godini (u KM)

Grupe/vrste osiguranja		Premija banko osiguranja	Ukupna premija	Udjel u ukupnoj premiji (%)
01	Osiguranje od nezgode	3.292.411	37.232.593	0,48
02	Zdravstveno osiguranje	260.420	18.686.336	0,04
03	Osiguranje cestovnih vozila	1.758.951	84.083.737	0,26
04	Osiguranje tračnih vozila	0	0	0,00
05	Osiguranje zračnih letjelica	0	48.586	0,00
06	Osiguranje plovila	0	15.189	0,00
07	Osiguranje robe u prijevozu	25.000	2.713.897	0,00
08	Osiguranje od požara i elementarnih nepogoda	1.666.325	30.527.362	0,24
09	Ostala osiguranja imovine	390.923	24.526.159	0,06
10	Osiguranje od odgovornosti za upotrebu motornih vozila	431.665	289.578.800	0,06
11	Osiguranje od odgovornosti za upotrebu zračnih letjelica	0	82.202	0,00

3. Pregled statističkih pokazatelja za sektor osiguranja u BiH

12	Osiguranje od odgovornosti za upotrebu plovila	0	36.168	0,00
13	Ostala osiguranja od odgovornosti	88.054	12.288.648	0,01
14	Osiguranje kredita	2.441.646	3.672.254	0,36
15	Osiguranje jamstva	0	460.581	0,00
16	Osiguranje raznih finansijskih gubitaka	121.667	4.926.568	0,02
17	Osiguranje troškova pravne zaštite	0	131.932	0,00
18	Osiguranje pomoći	2.179	2.482.448	0,00
	Ukupno (neživotna osiguranja – grupe osiguranja)	10.479.241	511.493.460	1,54
19	Životna osiguranja (osiguranje života i rentna osiguranja)	64.407.493	170.956.901	9,44
	Sveukupno (grupe osiguranja 1-19)	74.886.734	682.450.361	10,97

Izvor podataka: Agencija za nadzor osiguranja FBiH

3.2.4. Premija po kanalima prodaje po grupama/vrstama osiguranja u RS-u

TABELA 23. | Premija po kanalima prodaje po grupama/vrstama osiguranja u RS-u u 2023. godini (u KM)

Grupe/vrste osiguranja	Ukupna premija	Vlastita prodajna mreža	Udjel u ukupnoj premiji (%)	Zastupnici	Udjel u ukupnoj premiji (%)	Brokeri	Udjel u ukupnoj premiji (%)	
01	Osiguranje od nezgode	20.155.640	10.370.609	3,44	5.524.603	1,83	4.260.429	1,41
02	Zdravstveno osiguranje	2.543.674	2.100.187	0,70	298.559	0,10	144.928	0,05
03	Osiguranje cestovnih vozila	22.108.251	17.069.936	5,66	4.037.873	1,34	1.000.442	0,33
04	Osiguranje tračnih vozila	8.040	8.040	0,00	0	0,00	0	0,00
05	Osiguranje zračnih letjelica	57.462	56.413	0,02	0	0,00	1.050	0,00
06	Osiguranje plovila	2.069	2.069	0,00	0	0,00	0	0,00
07	Osiguranje robe u prijevozu	1.343.798	742.699	0,25	138.952	0,05	462.146	0,15
08	Osiguranje od požara i elementarnih nepogoda	9.548.735	6.404.125	2,12	1.665.974	0,55	1.478.636	0,49
09	Ostala osiguranja imovine	15.439.747	7.405.195	2,46	1.293.290	0,43	6.741.262	2,24
10	Osiguranje od odgovornosti za upotrebu motornih vozila	191.206.233	151.928.684	50,38	38.846.235	12,88	431.314	0,14
11	Osiguranje od odgovornosti za upotrebu zračnih letjelica	208.890	163.021	0,05	37.633	0,01	8.235	0,00
12	Osiguranje od odgovornosti za upotrebu plovila	11.745	11.434	0,00	97	0,00	214	0,00
13	Ostala osiguranja od odgovornosti	4.018.192	2.014.732	0,67	427.271	0,14	1.576.190	0,52
14	Osiguranje kredita	4.348.361	965.046	0,32	2.472.834	0,82	910.481	0,30
15	Osiguranje jamstva	24.370	24.370	0,01	0	0,00	0	0,00
16	Osiguranje raznih finansijskih gubitaka	1.327.409	281.848	0,09	63.508	0,02	982.054	0,33
17	Osiguranje troškova pravne zaštite	928	861	0,00	67	0,00	0	0,00
18	Osiguranje pomoći	679.420	508.036	0,17	169.423	0,06	1.962	0,00
	Ukupno (neživotna osiguranja – grupe osiguranja)	273.032.966	200.057.306	66,34	54.976.317	18,23	17.999.343	5,97
19	Životna osiguranja (osiguranje života i rentna osiguranja)	28.547.647	3.389.966	1,12	25.024.318	8,30	133.362	0,04
	Sveukupno (grupe osiguranja 1-19)	301.580.613	203.447.272	67,46	80.000.635	26,53	18.132.705	6,01

Izvor podataka: Agencija za osiguranje RS-a

TABELA 24. | Premija osiguranja ostvarena putem banaka po grupama/vrstama osiguranja u RS-u u 2023. godini (u KM)

Grupe/vrste osiguranja	Premija banko osiguranja	Ukupna premija	Udjel u ukupnoj premiji (%)	
01	Osiguranje od nezgode	3.759.504	20.155.640	1,25
02	Zdravstveno osiguranje	16.409	2.543.674	0,01
03	Osiguranje cestovnih vozila	49.072	22.108.251	0,02
04	Osiguranje tračnih vozila	0	8.040	0,00
05	Osiguranje zračnih letjelica	0	57.462	0,00

3. Pregled statističkih pokazatelja za sektor osiguranja u BiH

06	Osiguranje plovila	0	2.069	0,00
07	Osiguranje robe u prijevozu	0	1.343.798	0,00
08	Osiguranje od požara i elementarnih nepogoda	361.936	9.548.735	0,12
09	Ostala osiguranja imovine	9.530	15.439.747	0,00
10	Osiguranje od odgovornosti za upotrebu motornih vozila	0	191.206.233	0,00
11	Osiguranje od odgovornosti za upotrebu zračnih letjelica	0	208.890	0,00
12	Osiguranje od odgovornosti za upotrebu plovila	0	11.745	0,00
13	Ostala osiguranja od odgovornosti	382	4.018.192	0,00
14	Osiguranje kredita	2.471.334	4.348.361	0,82
15	Osiguranje jamstva	0	24.370	0,00
16	Osiguranje raznih finansijskih gubitaka	0	1.327.409	0,00
17	Osiguranje troškova pravne zaštite	0	928	0,00
18	Osiguranje pomoći	0	679.420	0,00
	Ukupno (neživotna osiguranja – grupe osiguranja)	6.668.168	273.032.966	2,21
19	Životna osiguranja (osiguranje života i rentna osiguranja)	204.486	28.547.647	0,07
	Sveukupno (grupe osiguranja 1-19)	6.872.654	301.580.613	2,28

Izvor podataka: Agencija za osiguranje RS-a

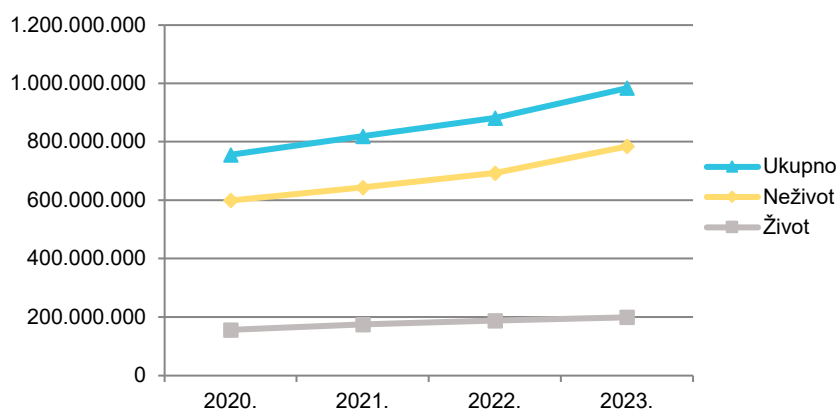
3.2.5. Premija životnog i neživotnog osiguranja u BiH

TABELA 25. Premija životnog i neživotnog osiguranja u BiH u 2020., 2021., 2022. i 2023. godini (u KM)

	2020.	Udjel (%)	2021.	Udjel (%)	2022.	Udjel (%)	2023.	Udjel (%)	Indeks rasta premije		
									21/20	22/21	23/22
Neživot	599.508.443	79,31	643.611.778	78,64	692.811.742	78,63	784.526.426	79,73	107,36	107,64	113,24
Život	156.385.665	20,69	174.794.673	21,36	188.245.219	21,37	199.504.548	20,27	111,77	107,70	105,98
Ukupno	755.894.108	100	818.406.451	100	881.056.961	100	984.030.974	100	108,27	107,66	111,69

Izvor podataka: Agencija za nadzor osiguranja FBiH, Agencija za osiguranje RS-a

GRAFIKON 7. Trend rasta premije životnog i neživotnog osiguranja i ukupne premije u BiH u 2020., 2021., 2022. i 2023. godini



Ukupna premija u BiH u 2023. godini iznosila je 984.030.974 KM, što je povećanje za 11,69% u odnosu na 2022. godinu. Udjel društava sa sjedištem u FBiH u ukupnoj premiji iznosi 69,35%, dok je udjel društava sa sjedištem u RS-u 30,65%.

Od ukupno ostvarene premije osiguranja u 2023. godini, 784.526.426 KM (79,73%) se odnosi na

poslove neživotnog osiguranja, a 199.504.548 KM (20,27%) na poslove životnog osiguranja.

U neživotnom osiguranju je tijekom 2023. godine zabilježeno povećanje od 13,24% u odnosu na 2022. godinu, a u oblasti životnog osiguranja zabilježeno je povećanje od 5,98% u odnosu na 2022. godinu.

3. Pregled statističkih pokazatelja za sektor osiguranja u BiH

3.2.6. Premija životnog i neživotnog osiguranja u FBiH

TABELA 26. | Premija životnog i neživotnog osiguranja u FBiH u 2020., 2021., 2022. i 2023. godini (u KM)

	2020.	Udjel (%)	2021.	Udjel (%)	2022.	Udjel (%)	2023.	Udjel (%)	Indeks rasta premije		
									21/20	22/21	23/22
Neživot	398.372.113	75,29	425.525.771	74,29	455.139.262	73,95	511.493.460	74,95	106,82	106,96	112,38
Život	130.751.261	24,71	147.265.952	25,71	160.356.765	26,05	170.956.901	25,05	112,63	108,89	106,61
Ukupno	529.123.374	100	572.791.723	100	615.496.027	100	682.450.361	100	108,25	107,46	110,88

Izvor podataka: Agencija za nadzor osiguranja FBiH

U FBiH je ukupna premija u 2023. godini iznosila 682.450.361 KM i u odnosu na 2022. godinu zabilježeno je povećanje od 10,88%. U neživotnom osiguranju je ostvareno povećanje premije od 12,38%, a u životnom povećanje premije od 6,61%.

Prosječna godišnja stopa rasta neživotnog osiguranja u posljednje četiri godine je povećana i iznosi 8,72%. Prosječna godišnja stopa rasta životnog osiguranja u posljednje četiri godine je također povećana i iznosi 9,38%.

3.2.7. Premija životnog i neživotnog osiguranja u RS-u

TABELA 27. | Premija životnog i neživotnog osiguranja u RS-u u 2020., 2021., 2022. i 2023. godini (u KM)

	2020.	Udjel (%)	2021.	Udjel (%)	2022.	Udjel (%)	2023.	Udjel (%)	Indeks rasta premije		
									21/20	22/21	23/22
Neživot	201.136.330	88,70	218.086.007	88,79	237.672.480	89,50	273.032.966	90,53	108,43	108,98	114,88
Život	25.634.404	11,30	27.528.721	11,21	27.888.454	10,50	28.547.647	9,47	107,39	101,31	102,36
Ukupno	226.770.734	100	245.614.728	100	265.560.934	100	301.580.613	100	108,31	108,12	113,56

Izvor podataka: Agencija za osiguranje RS-a

U RS-u je ukupna premija u 2023. godini iznosila 301.580.613 KM i u odnosu na 2022. godinu zabilježeno je povećanje od 13,56%. U neživotnom osiguranju je zabilježeno povećanje premije od 14,88%, a u životnom povećanje premije od 2,36%.

Prosječna godišnja stopa rasta neživotnog osiguranja u posljednje četiri godine je povećana i iznosi 10,76%. Prosječna godišnja stopa rasta životnog osiguranja u posljednje četiri godine je smanjena i iznosi 3,69%.

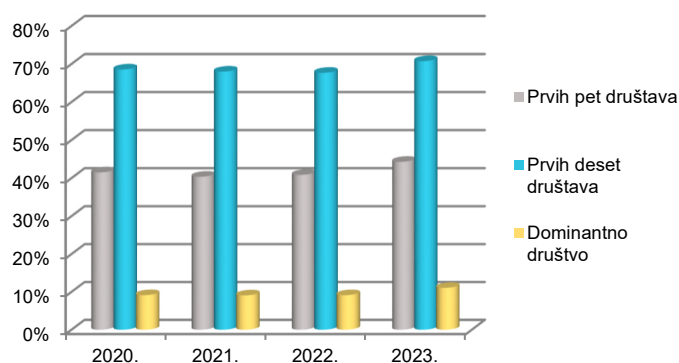
3.2.8. Koncentracija tržišta osiguranja u BiH

TABELA 28. | Koncentracija tržišta osiguranja u BiH u 2020., 2021., 2022. i 2023. godini (u KM)

Udjel u ukupnoj premiji (%)	2020.	2021.	2022.	2023.
Prvih pet osiguravatelja	41,52%	40,37%	40,87%	44,30%
Prvih deset osiguravatelja	68,56%	68,01%	67,69%	70,76%
Dominantno društvo	9,14%	9,08%	9,13%	11,07%

Izvor podataka: Agencija za nadzor osiguranja FBiH, Agencija za osiguranje RS-a

GRAFIKON 8. | Koncentracija tržišta osiguranja u BiH u 2020., 2021., 2022. i 2023. godini



3.2.9. Herfindahl-Hirschman indeks (HHI)

HHI (Herfindahl-Hirschman indeks) predstavlja široko prihvaćenu mjeru koncentracije tržišta. Vrijednost ovog indeksa dobiva se kada se pojedinačno kvadriraju i međusobno zbroje tržišni udjeli svakog društva koje sudjeluje na tržištu. HHI može poprimiti različite vrijednosti u intervalu od 0 do 10.000. Približavanje indeksa nuli implicira da

tržište ima manju koncentraciju i veću razinu konkurencije između sudionika. HHI se povećava kada se smanjuje broj društava na tržištu ili dolazi do dispariteta u njihovoj veličini. S porastom tržišne koncentracije, konkurencija i učinkovitost se smanjuju, što dovodi do prilika za monopol i tajne sporazume.

Rasponi indeksa:
 0 – 1.000
 1.000 – 1.800
 1.800 – 10.000

nekoncentrirano tržište (visoka razina konkurencije)
 umjerena koncentracija
 koncentrirano tržište (monopol)

TABELA 29. | HHI indeks za tržište životnog osiguranja u BiH u 2020., 2021., 2022. i 2023. godini

Društvo za osiguranje	2020.			2021.			2022.			2023.		
	Premija (u 000)	Tržišni udjel (%)	HHI	Premija (u 000)	Tržišni udjel (%)	HHI	Premija (u 000)	Tržišni udjel (%)	HHI	Premija (u 000)	Tržišni udjel (%)	HHI
Vienna	34.109	21,81	476	34.935	19,99	399	38.802	20,61	425	46.809	23,46	550
Uniq	33.719	21,56	465	40.560	23,20	538	43.541	23,13	535	44.462	22,29	497
Grawe (FBiH)	29.055	18,58	345	30.521	17,46	305	32.030	17,01	290	32.663	16,37	268
Triglav (FBiH)	21.317	13,63	186	27.674	15,83	251	30.539	16,22	263	29.445	14,76	218
Grawe (RS)	23.022	14,72	217	24.871	14,23	202	24.970	13,26	176	25.914	12,99	169
Adriatic	4.549	2,91	8	6.287	3,60	13	7.804	4,15	17	8.515	4,27	18
Croatia	4.329	2,77	8	4.077	2,33	5	3.808	2,02	4	5.053	2,53	6
Sarajevo	3.674	2,35	6	3.212	1,84	3	3.833	2,04	4	4.010	2,01	4
Wiener	2.613	1,67	3	2.658	1,52	2	2.919	1,55	2	2.634	1,32	2
Ukupno	156.387	100	1.713	174.796	100	1.720	188.246	100	1.716	199.505	100	1.732

Izvor podataka: Agencija za nadzor osiguranja FBiH, Agencija za osiguranje RS-a

TABELA 30. | Tržišni udjel pet najvećih društava na tržištu životnog osiguranja u BiH (u %) i HHI

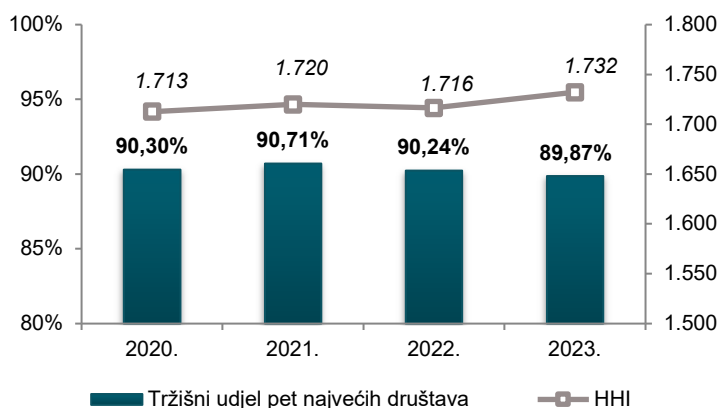
	2020.	2021.	2022.	2023.
Tržišni udjel pet najvećih društava	90,30%	90,71%	90,24%	89,87%
HHI	1.713	1.720	1.716	1.732

Izvor podataka: Agencija za nadzor osiguranja FBiH, Agencija za osiguranje RS-a

Tržište životnog osiguranja Bosne i Hercegovine u 2023. godini sa vrijednošću HHI indeksa od 1.732 je

kao i u 2022. godini bilo umjereno koncentrirano tržište.

GRAFIKON 9. | HHI za tržište životnog osiguranja u BiH u 2020., 2021., 2022. i 2023. godini



3. Pregled statističkih pokazatelja za sektor osiguranja u BiH

TABELA 31. | HHI indeks za tržište neživotnog osiguranja u BiH u 2020., 2021., 2022. i 2023. godini

Društvo za osiguranje	2020.			2021.			2022.			2023.		
	Premija (u 000)	Tržišni udjel (%)	HHI	Premija (u 000)	Tržišni udjel (%)	HHI	Premija (u 000)	Tržišni udjel (%)	HHI	Premija (u 000)	Tržišni udjel (%)	HHI
ASA Central*	37.525	6,26	39	45.462	7,06	50	50.903	7,35	54	108.902	13,88	193
Adriatic	64.555	10,77	116	68.034	10,57	112	72.644	10,49	110	86.539	11,03	122
Euroherc	62.564	10,44	109	64.872	10,08	102	68.970	9,96	99	77.972	9,94	99
Sarajevo	61.416	10,24	105	60.215	9,36	88	62.711	9,05	82	64.229	8,19	67
Triglav(FBiH)	32.210	5,37	29	32.972	5,12	26	39.250	5,67	32	45.220	5,76	33
Croatia	32.131	5,36	29	35.173	5,46	30	35.696	5,15	27	39.597	5,05	25
Wiener	25.653	4,28	18	29.117	4,52	20	34.956	5,05	25	37.384	4,77	23
Uniqa	28.414	4,74	22	30.740	4,78	23	30.815	4,45	20	34.829	4,44	20
Aura	24.230	4,04	16	27.607	4,29	18	29.142	4,21	18	32.124	4,09	17
Dunav	23.618	3,94	16	25.965	4,03	16	28.348	4,09	17	30.690	3,91	15
Grawe (FBiH)	25.911	4,32	19	25.960	4,03	16	25.759	3,72	14	26.236	3,34	11
Drina	23.046	3,84	15	22.139	3,44	12	22.853	3,30	11	25.895	3,30	11
Camelija	10.886	1,82	3	16.193	2,52	6	19.089	2,76	8	24.177	3,08	9
Mikrofin	11.646	1,94	4	14.193	2,21	5	16.664	2,41	6	21.531	2,74	8
Premium	8.769	1,46	2	12.613	1,96	4	17.016	2,46	6	21.132	2,69	7
Nešković	16.235	2,71	7	16.719	2,60	7	16.563	2,39	6	19.396	2,47	6
Brčko-gas	16.578	2,77	8	16.084	2,50	6	16.049	2,32	5	17.354	2,21	5
Triglav (RS)	11.153	1,86	3	11.523	1,79	3	13.001	1,88	4	17.080	2,18	5
Garant	11.226	1,87	4	11.921	1,85	3	11.741	1,69	3	13.694	1,75	3
Grawe (RS)	9.959	1,66	3	10.779	1,67	3	11.130	1,61	3	13.084	1,67	3
Euros	11.135	1,86	3	11.786	1,83	3	10.952	1,58	2	12.088	1,54	2
Krajina	4.401	0,73	1	4.239	0,66	0	5.823	0,84	1	7.715	0,98	1
SAS - Super P	3.488	0,58	0	3.402	0,53	0	3.434	0,50	0	3.866	0,49	0
Central**	42.397	7,07	50	44.967	6,99	49	47.904	6,91	48	1.994	0,25	0
Vienna	362	0,06	0	938	0,15	0	1.399	0,20	0	1.799	0,23	0
Ukupno	599.508	100	621	643.612	100	603	692.812	100	599	784.526	100	685

Izvor podataka: Agencija za nadzor osiguranja FBiH, Agencija za osiguranje RS-a
 *ASA osiguranje d.d. je od 01.01.2023. godine počelo poslovati pod nazivom ASA Central osiguranje d.d.
 **Proces integracije Central osiguranja d.d. društvu ASA osiguranje d.d. je započeo u 2022. godini.

TABELA 32. | Tržišni udjel pet najvećih društava na tržištu neživotnog osiguranja u BiH (u %) i HHI

	2020.	2021.	2022.	2023.
Tržišni udjel pet najvećih društava	44,78%	44,06%	43,75%	48,80%
HHI	621	603	599	685

Izvor podataka: Agencija za nadzor osiguranja FBiH, Agencija za osiguranje RS-a

Na tržištu neživotnog osiguranja tijekom cijelog promatranog razdoblja od 2020. do 2023. godine, vrijednosti HHI indeksa su ispod 1.000 što znači da je tržište neživotnog osiguranja Bosne i Hercegovine tržište visoke razine konkurencije (nekoncentrirano tržište).

U 2023. godini u odnosu na 2022. godinu tržišni udjel pet najvećih društava i HHI indeks su se zanemarljivo povećali što je pokazatelj trenda povećanja koncentracije na tržištu neživotnog osiguranja.

3. Pregled statističkih pokazatelja za sektor osiguranja u BiH

GRAFIKON 10. | HHI za tržište neživotnog osiguranja u BiH u 2020., 2021., 2022. i 2023. godini

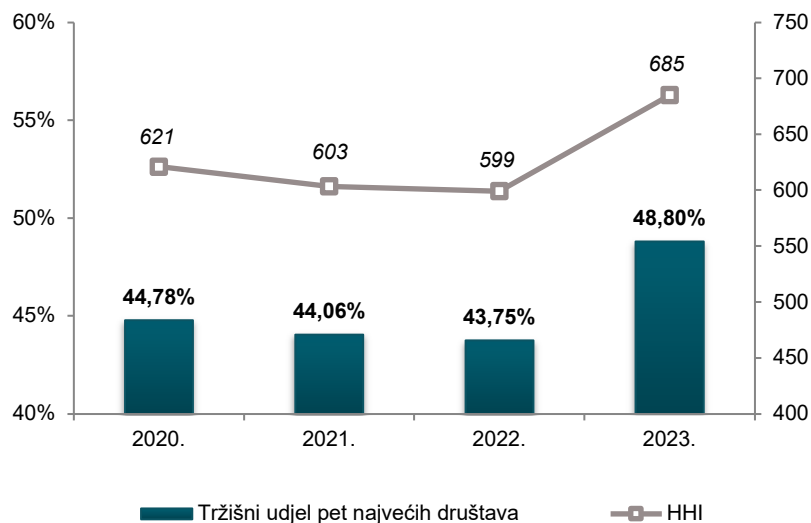


TABELA 33. | HHI indeks za tržište životnog i neživotnog osiguranja u BiH u 2020., 2021., 2022. i 2023. godini

Društvo za osiguranje	2020.			2021.			2022.			2023.		
	Premija (u 000)	Tržišni udjel (%)	HHI	Premija (u 000)	Tržišni udjel (%)	HHI	Premija (u 000)	Tržišni udjel (%)	HHI	Premija (u 000)	Tržišni udjel (%)	HHI
ASA Central*	37.525	4,96	25	45.462	5,55	31	50.903	5,78	33	108.902	11,07	122
Adriatic	69.104	9,14	84	74.322	9,08	82	80.448	9,13	83	95.054	9,66	93
Uniq	62.133	8,22	68	71.300	8,71	76	74.356	8,44	71	79.291	8,06	65
Euroherc	62.564	8,28	69	64.872	7,93	63	68.970	7,83	61	77.972	7,92	63
Triglav (FBiH)	53.527	7,08	50	60.646	7,41	55	69.789	7,92	63	74.664	7,59	58
Sarajevo	65.090	8,61	74	63.426	7,75	60	66.544	7,55	57	68.239	6,93	48
Grawe (FBiH)	54.967	7,27	53	56.481	6,90	48	57.789	6,56	43	58.899	5,99	36
Vienna	34.471	4,56	21	35.872	4,38	19	40.201	4,56	21	48.608	4,94	24
Croatia	36.460	4,82	23	39.250	4,80	23	39.504	4,48	20	44.651	4,54	21
Wiener	28.265	3,74	14	31.775	3,88	15	37.875	4,30	18	40.017	4,07	17
Grawe (RS)	32.981	4,36	19	35.649	4,36	19	36.100	4,10	17	38.998	3,96	16
Aura	24.230	3,21	10	27.607	3,37	11	29.142	3,31	11	32.124	3,26	11
Dunav	23.618	3,12	10	25.965	3,17	10	28.348	3,22	10	30.690	3,12	10
Drina	23.046	3,05	9	22.139	2,71	7	22.853	2,59	7	25.895	2,63	7
Camelija	10.886	1,44	2	16.193	1,98	4	19.089	2,17	5	24.177	2,46	6
Mikrofin	11.646	1,54	2	14.193	1,73	3	16.664	1,89	4	21.531	2,19	5
Premium	8.769	1,16	1	12.613	1,54	2	17.016	1,93	4	21.132	2,15	5
Nešković	16.235	2,15	5	16.719	2,04	4	16.563	1,88	4	19.396	1,97	4
Brčko-gas	16.578	2,19	5	16.084	1,97	4	16.049	1,82	3	17.354	1,76	3
Triglav (RS)	11.153	1,48	2	11.523	1,41	2	13.001	1,48	2	17.080	1,74	3
Garant	11.226	1,49	2	11.921	1,46	2	11.741	1,33	2	13.694	1,39	2
Euros	11.135	1,47	2	11.786	1,44	2	10.952	1,24	2	12.088	1,23	2
Krajina	4.401	0,58	0	4.239	0,52	0	5.823	0,66	0	7.715	0,78	1
SAS - Super P	3.488	0,46	0	3.402	0,42	0	3.434	0,39	0	3.866	0,39	0
Central**	42.397	5,61	31	44.967	5,49	30	47.904	5,44	30	1.994	0,20	0
Ukupno	755.894	100	582	818.406	100	574	881.057	100	571	984.031	100	619

Izvor podataka: Agencija za nadzor osiguranja FBiH, Agencija za osiguranje RS-a

*ASA osiguranje d.d. je od 01.01.2023. godine počelo poslovati pod nazivom ASA Central osiguranje d.d.

**Proces integracije Central osiguranja d.d. društvu ASA osiguranje d.d. je započeo u 2022. godini.

3. Pregled statističkih pokazatelja za sektor osiguranja u BiH

TABELA 34. | Tržišni udjel pet najvećih društava na tržištu životnog i neživotnog osiguranja u BiH (u %) i HHI

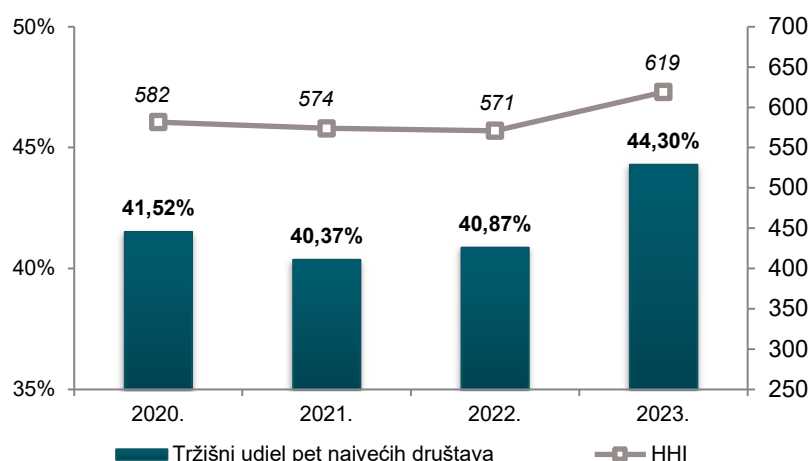
	2020.	2021.	2022.	2023.
Tržišni udjel pet najvećih društava	41,52%	40,37%	40,87%	44,30%
HHI	582	574	571	619

Izvor podataka: Agencija za nadzor osiguranja FBiH, Agencija za osiguranje RS-a

HHI indeks za cjelokupno tržište osiguranja je u razdoblju od 2020. do 2023. godine ispod 1.000 što

govori da se radi o tržištu visoke razine konkurencije (nekoncentrirano tržište).

GRAFIKON 11. | HHI za tržište životnog i neživotnog osiguranja u BiH u 2020., 2021., 2022. i 2023. godini



3.3. Premija po grupama/vrstama osiguranja

3.3.1. Premija po grupama/vrstama osiguranja u BiH

TABELA 35. | Premija po grupama/vrstama osiguranja u BiH u 2020., 2021., 2022. i 2023. godini

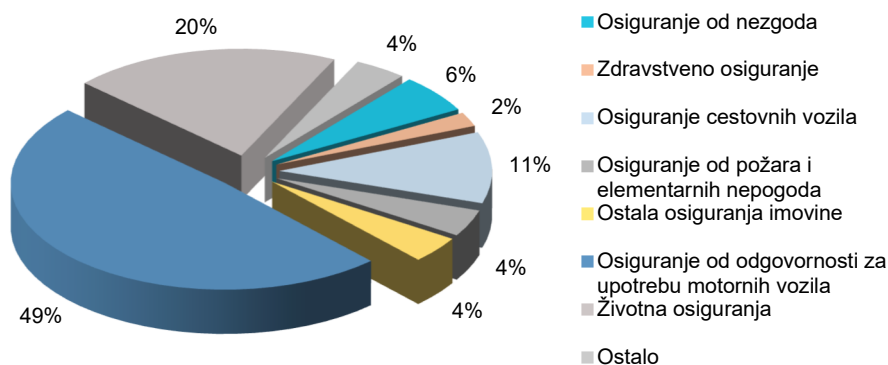
Grupe/vrste osiguranja	2020.	Udjel (%)	2021.	Udjel (%)	2022.	Udjel (%)	2023.	Udio (%)
01 Osiguranje od nezgode	48.022.000	6,35	50.578.928	6,18	53.211.665	6,04	57.388.234	5,83
02 Zdravstveno osiguranje	8.852.433	1,17	11.819.360	1,44	16.760.293	1,90	21.230.010	2,16
03 Osiguranje cestovnih vozila	72.014.676	9,53	79.643.162	9,73	89.784.827	10,19	106.191.984	10,79
04 Osiguranje tračnih vozila	20.814	0,00	24.171	0,00	13.932	0,00	8.040	0,00
05 Osiguranje zračnih letjelica	32.531	0,00	9.512	0,00	106.590	0,01	106.048	0,01
06 Osiguranje plovila	12.591	0,00	12.461	0,00	11.974	0,00	17.258	0,00
07 Osiguranje robe u prijevozu	3.120.497	0,41	3.052.649	0,37	3.795.632	0,43	4.057.694	0,41
08 Osiguranje od požara i elementarnih nepogoda	31.582.175	4,18	33.246.874	4,06	36.407.498	4,13	40.076.093	4,07
09 Ostala osiguranja imovine	29.174.363	3,86	29.772.194	3,64	34.054.617	3,87	39.965.911	4,06
10 Osiguranje od odgovornosti za upotrebu motornih vozila	386.381.198	51,12	408.838.588	49,96	426.951.701	48,46	480.785.034	48,86
11 Osiguranje od odgovornosti za upotrebu zračnih letjelica	86.259	0,01	191.072	0,02	229.835	0,03	291.092	0,03
12 Osiguranje od odgovornosti za upotrebu plovila	31.313	0,00	34.529	0,00	36.515	0,00	47.913	0,00
13 Ostala osiguranja od odgovornosti	10.986.376	1,45	12.314.843	1,50	14.796.094	1,68	16.306.840	1,66
14 Osiguranje kredita	4.641.903	0,61	7.810.111	0,95	8.517.368	0,97	8.020.615	0,82

3. Pregled statističkih pokazatelja za sektor osiguranja u BiH

Grupe/vrste osiguranja		2020.	Udjel (%)	2021.	Udjel (%)	2022.	Udjel (%)	2023.	Udio (%)
15	Osiguranje jamstva	385.293	0,05	360.970	0,04	475.741	0,05	484.950	0,05
16	Osiguranje raznih finansijskih gubitaka	2.770.547	0,37	4.074.525	0,50	5.294.817	0,60	6.253.975	0,64
17	Osiguranje troškova pravne zaštite	37.216	0,00	144.138	0,02	127.444	0,01	132.861	0,01
18	Osiguranje pomoći	1.356.256	0,18	1.683.691	0,21	2.235.198	0,25	3.161.869	0,32
Ukupno (neživotna osiguranja – grupe osiguranja)		599.508.443	79,31	643.611.777	78,64	692.811.741	78,63	784.526.423	79,73
19	Životna osiguranja (osiguranje života i rentna osiguranja)	156.385.665	20,69	174.794.674	21,36	188.245.219	21,37	199.504.551	20,27
Sveukupno (grupe osiguranja 1-19)		755.894.108	100	818.406.451	100	881.056.961	100	984.030.974	100

Izvor podataka: Agencija za nadzor osiguranja FBiH, Agencija za osiguranje RS-a
Napomena: U ostala osiguranja ubrajaju se one vrste čiji je udjel u ukupnoj premiji manji od 2% na godišnjem nivou.

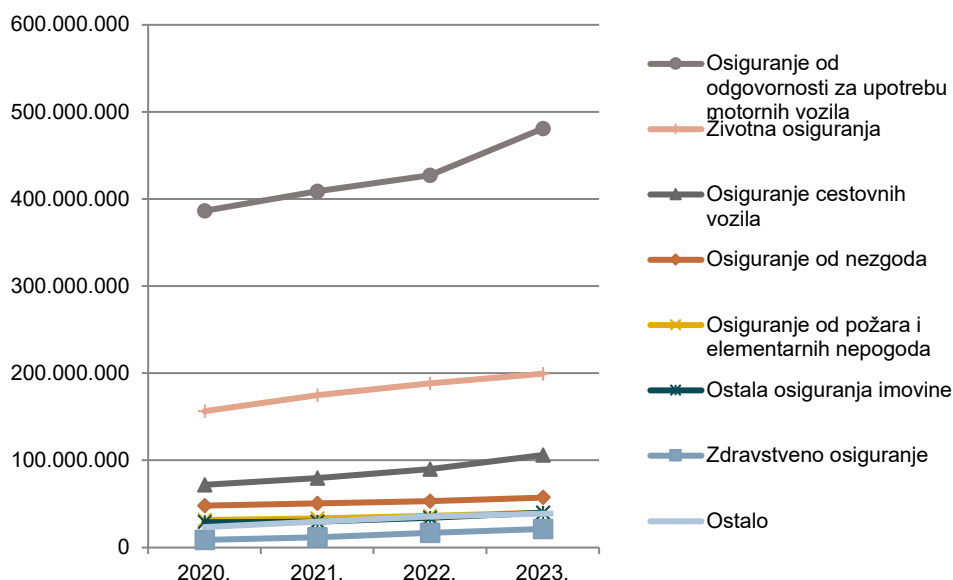
GRAFIKON 12. | Zastupljenost grupa/vrsta osiguranja u ukupnoj premiji u BiH u 2023. godini



U strukturi ukupnog portfelja osiguranja u BiH u 2023. godini koju čini 19 vrsta osiguranja, obvezno osiguranje od odgovornosti za motorna vozila sudjeluje sa 48,86% što je neznatno više u odnosu na 2022. godinu.

U strukturi premije neživotnog osiguranja najviše je zastupljeno obvezno osiguranje od odgovornosti za motorna vozila sa 61,28%. Slijedi ga kasko osiguranje cestovnih vozila sa 13,54%, te osiguranje nezgoda sa 7,32%.

GRAFIKON 13. | Trend rasta premije po grupama/vrstama osiguranja u BiH u 2020., 2021., 2022. i 2023. godini



3. Pregled statističkih pokazatelja za sektor osiguranja u BiH

3.3.2. Premija po grupama/vrstama osiguranja u FBiH

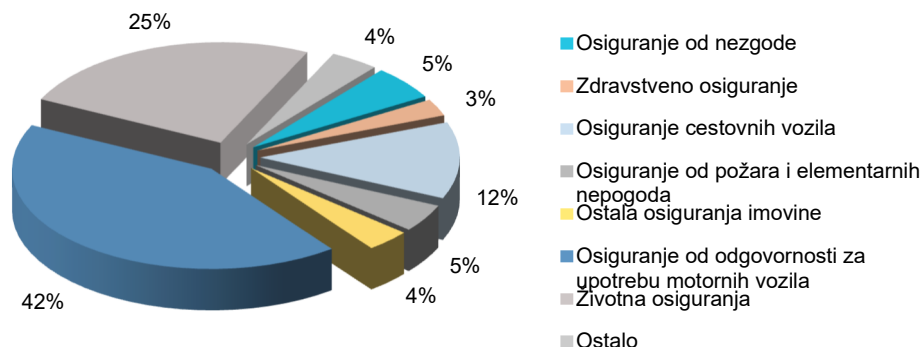
TABELA 36. | Premija po grupama/vrstama osiguranja u FBiH u 2020., 2021., 2022. i 2023. godini

Grupe/vrste osiguranja	2020.	Udjel (%)	2021.	Udjel (%)	2022.	Udjel (%)	2023.	Udjel (%)
01 Osiguranje od nezgode	34.458.349	6,51	35.651.553	6,22	35.765.890	5,81	37.232.594	5,46
02 Zdravstveno osiguranje	7.878.783	1,49	10.183.655	1,78	14.437.286	2,35	18.686.336	2,74
03 Osiguranje cestovnih vozila	57.446.619	10,86	62.983.315	11,00	70.987.106	11,53	84.083.733	12,32
04 Osiguranje tračnih vozila	0	0,00	0	0,00	0	0,00	0	0,00
05 Osiguranje zračnih letjelica	5.917	0,00	1.697	0,00	1.950	0,00	48.586	0,01
06 Osiguranje plovila	10.853	0,00	9.986	0,00	10.346	0,00	15.189	0,00
07 Osiguranje robe u prijevozu	2.283.559	0,43	2.252.782	0,39	2.797.867	0,45	2.713.896	0,40
08 Osiguranje od požara i elementarnih nepogoda	23.982.946	4,53	25.194.742	4,40	27.603.798	4,48	30.527.358	4,47
09 Ostala osiguranja imovine	17.853.516	3,37	17.782.584	3,10	18.031.100	2,93	24.526.164	3,59
10 Osiguranje od odgovornosti za upotrebu motornih vozila	239.353.078	45,24	251.158.630	43,85	262.459.339	42,64	289.578.801	42,43
11 Osiguranje od odgovornosti za upotrebu zračnih letjelica	29.448	0,01	33.055	0,01	32.217	0,01	82.202	0,01
12 Osiguranje od odgovornosti za upotrebu plovila	23.255	0,00	24.608	0,00	26.819	0,00	36.168	0,01
13 Ostala osiguranja od odgovornosti	8.323.301	1,57	9.210.921	1,61	11.592.146	1,88	12.288.648	1,80
14 Osiguranje kredita	3.016.696	0,57	5.765.751	1,01	4.947.099	0,80	3.672.254	0,54
15 Osiguranje jamstva	365.778	0,07	343.622	0,06	453.478	0,07	460.580	0,07
16 Osiguranje raznih finansijskih gubitaka	2.028.396	0,38	3.238.606	0,57	4.022.342	0,65	4.926.566	0,72
17 Osiguranje troškova pravne zaštite	37.216	0,01	142.731	0,02	126.419	0,02	131.933	0,02
18 Osiguranje pomoći	1.274.402	0,24	1.547.533	0,27	1.844.059	0,30	2.482.449	0,36
Ukupno (neživotna osiguranja – grupe osiguranja)	398.372.113	75,29	425.525.771	74,29	455.139.261	73,95	511.493.457	74,95
19 Životna osiguranja (osiguranje života i rentna osiguranja)	130.751.261	24,71	147.265.952	25,71	160.356.765	26,05	170.956.904	25,05
Sveukupno (grupe osiguranja 1-19)	529.123.374	100	572.791.723	100	615.496.027	100	682.450.361	100

Izvor podataka: Agencija za nadzor osiguranja FBiH

Napomena: U ostala osiguranja ubrajaju se one vrste čiji je udjel u ukupnoj premiji manji od 2% na godišnjem nivou.

GRAFIKON 14. | Zastupljenost grupa/vrsta osiguranja u ukupnoj premiji u FBiH u 2023. godini



3. Pregled statističkih pokazatelja za sektor osiguranja u BiH

GRAFIKON 15. | Trend rasta premije po grupama/vrstama osiguranja u FBiH u 2020., 2021., 2022. i 2023. godini

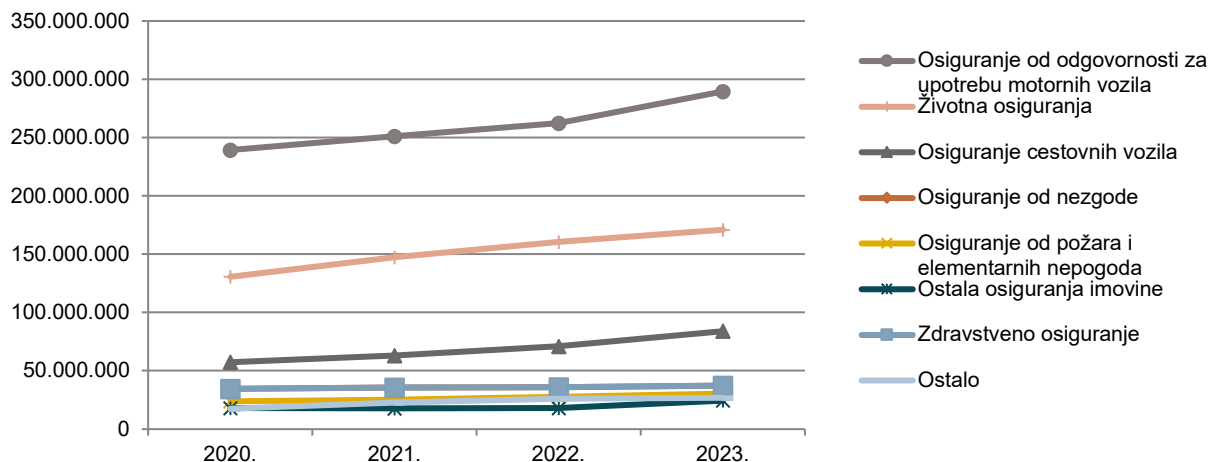


TABELA 37. | Premija po grupama/vrstama osiguranja na teritoriji FBiH u 2020., 2021., 2022. i 2023. godini

Grupe/vrste osiguranja		2020.	Udjel (%)	2021.	Udjel (%)	2022.	Udjel (%)	2023.	Udjel (%)
01	Osiguranje od nezgode	34.199.508	6,61	36.330.181	6,48	37.492.977	6,21	37.232.594	5,61
02	Zdravstveno osiguranje	7.368.810	1,42	9.528.825	1,70	13.534.147	2,24	18.686.336	2,82
03	Osiguranje cestovnih vozila	53.652.994	10,37	59.406.801	10,60	66.862.412	11,07	84.083.733	12,67
04	Osiguranje tračnih vozila	0	0,00	0	0,00	0	0,00	0	0,00
05	Osiguranje zračnih letjelica	5.917	0,00	1.697	0,00	1.950	0,00	48.586	0,01
06	Osiguranje plovila	10.853	0,00	9.986	0,00	10.346	0,00	15.189	0,00
07	Osiguranje robe u prijevozu	2.355.860	0,46	2.224.937	0,40	2.840.168	0,47	2.713.896	0,41
08	Osiguranje od požara i elementarnih nepogoda	23.241.300	4,49	24.195.818	4,32	26.345.482	4,36	30.527.358	4,60
09	Ostala osiguranja imovine	19.565.016	3,78	19.973.863	3,56	22.039.018	3,65	24.526.164	3,70
10	Osiguranje od odgovornosti za upotrebu motornih vozila	250.972.256	48,49	266.718.522	47,60	278.037.842	46,02	289.578.801	43,64
11	Osiguranje od odgovornosti za upotrebu zračnih letjelica	33.556	0,01	39.109	0,01	38.319	0,01	82.202	0,01
12	Osiguranje od odgovornosti za upotrebu plovila	22.794	0,00	23.532	0,00	25.213	0,00	36.168	0,01
13	Ostala osiguranja od odgovornosti	8.762.969	1,69	9.338.360	1,67	11.820.397	1,96	12.288.648	1,85
14	Osiguranje kredita	3.222.198	0,62	5.992.500	1,07	5.685.203	0,94	3.672.254	0,55
15	Osiguranje jamstva	302.862	0,06	308.547	0,06	399.133	0,07	460.580	0,07
16	Osiguranje raznih finansijskih gubitaka	1.964.397	0,38	3.194.773	0,57	3.835.329	0,63	4.926.566	0,74
17	Osiguranje troškova pravne zaštite	25.489	0,00	122.879	0,02	82.809	0,01	131.933	0,02
18	Osiguranje pomoći	1.143.499	0,22	1.370.746	0,24	1.682.650	0,28	2.332.558	0,35
	Ukupno (neživotna osiguranja – grupe osiguranja)	406.850.280	78,60	438.781.076	78,31	470.733.393	77,91	511.343.566	77,06
19	Životna osiguranja (osiguranje života i rentna osiguranja)	110.748.884	21,40	121.536.740	21,69	133.465.008	22,09	142.742.303	21,51
	Sveukupno (grupe osiguranja 1-19)	517.599.164	100	560.317.816	100	604.198.401	100	663.560.206	100

Izvor podataka: Agencija za nadzor osiguranja FBiH

3. Pregled statističkih pokazatelja za sektor osiguranja u BiH

3.3.3. Premija po grupama/vrstama osiguranja u RS-u

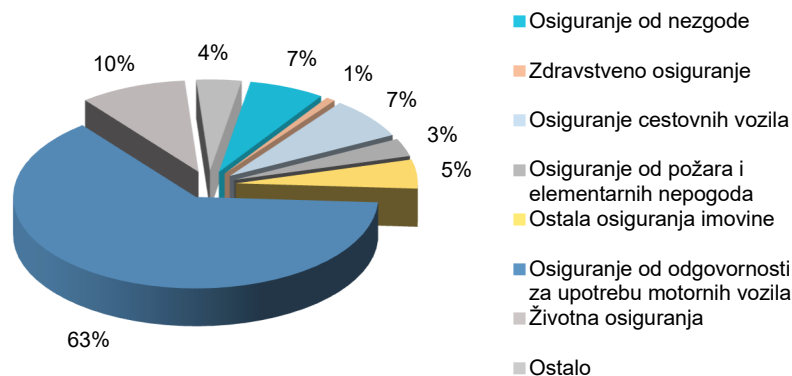
TABELA 38. | Premija po grupama/vrstama osiguranja u RS-u u 2020., 2021., 2022. i 2023. godini

Grupe/vrste osiguranja	2020.	Udjel (%)	2021.	Udjel (%)	2022.	Udjel (%)	2023.	Udjel (%)
01 Osiguranje od nezgode	13.563.651	5,98	14.927.375	6,08	17.445.775	6,57	20.155.640	6,68
02 Zdravstveno osiguranje	973.650	0,43	1.635.705	0,67	2.323.007	0,87	2.543.674	0,84
03 Osiguranje cestovnih vozila	14.568.057	6,42	16.659.847	6,78	18.797.721	7,08	22.108.251	7,33
04 Osiguranje tračnih vozila	20.814	0,00	24.171	0,00	13.932	0,00	8.040	0,00
05 Osiguranje zračnih letjelica	26.614	0,00	7.815	0,00	104.640	0,00	57.462	0,00
06 Osiguranje plovila	1.738	0,00	2.475	0,00	1.628	0,00	2.069	0,00
07 Osiguranje robe u prijevozu	836.938	0,37	799.867	0,33	997.765	0,38	1.343.798	0,45
08 Osiguranje od požara i elementarnih nepogoda	7.599.229	3,35	8.052.132	3,28	8.803.700	3,32	9.548.735	3,17
09 Ostala osiguranja imovine	11.320.847	4,99	11.989.610	4,88	16.023.517	6,03	15.439.747	5,12
10 Osiguranje od odgovornosti za upotrebu motornih vozila	147.028.120	64,84	157.679.958	64,20	164.492.362	61,94	191.206.233	63,40
11 Osiguranje od odgovornosti za upotrebu zračnih letjelica	56.811	0,03	158.017	0,06	197.618	0,07	208.890	0,07
12 Osiguranje od odgovornosti za upotrebu plovila	8.058	0,00	9.921	0,00	9.696	0,00	11.745	0,00
13 Ostala osiguranja od odgovornosti	2.663.075	1,17	3.103.922	1,26	3.203.948	1,21	4.018.192	1,33
14 Osiguranje kredita	1.625.207	0,72	2.044.360	0,83	3.570.269	1,34	4.348.361	1,44
15 Osiguranje jamstva	19.515	0,01	17.348	0,01	22.263	0,01	24.370	0,01
16 Osiguranje raznih finansijskih gubitaka	742.151	0,33	835.919	0,34	1.272.475	0,48	1.327.409	0,44
17 Osiguranje troškova pravne zaštite	0	0,00	1.407	0,00	1.025	0,00	928	0,00
18 Osiguranje pomoći	81.854	0,04	136.158	0,06	391.139	0,15	679.420	0,23
Ukupno (neživotna osiguranja – grupe osiguranja)	201.136.330	88,70	218.086.007	88,79	237.672.480	89,50	273.032.966	90,53
19 Životna osiguranja (osiguranje života i rentna osiguranja)	25.634.404	11,30	27.528.721	11,21	27.888.454	10,50	28.547.647	9,47
Sveukupno (grupe osiguranja 1-19)	226.770.734	100	245.614.728	100	265.560.934	100	301.580.613	100

Izvor podataka: Agencija za osiguranje RS-a

Napomena: U ostala osiguranja ubrajaju se one vrste čiji je udjel u ukupnoj premiji manji od 2% na godišnjem nivou.

GRAFIKON 16. | Zastupljenost grupa/vrsta osiguranja u ukupnoj premiji u RS-u u 2023. godini



3. Pregled statističkih pokazatelja za sektor osiguranja u BiH

GRAFIKON 17. | Trend rasta premije po grupama/vrstama osiguranja u RS-u u 2020., 2021., 2022. i 2023. godini

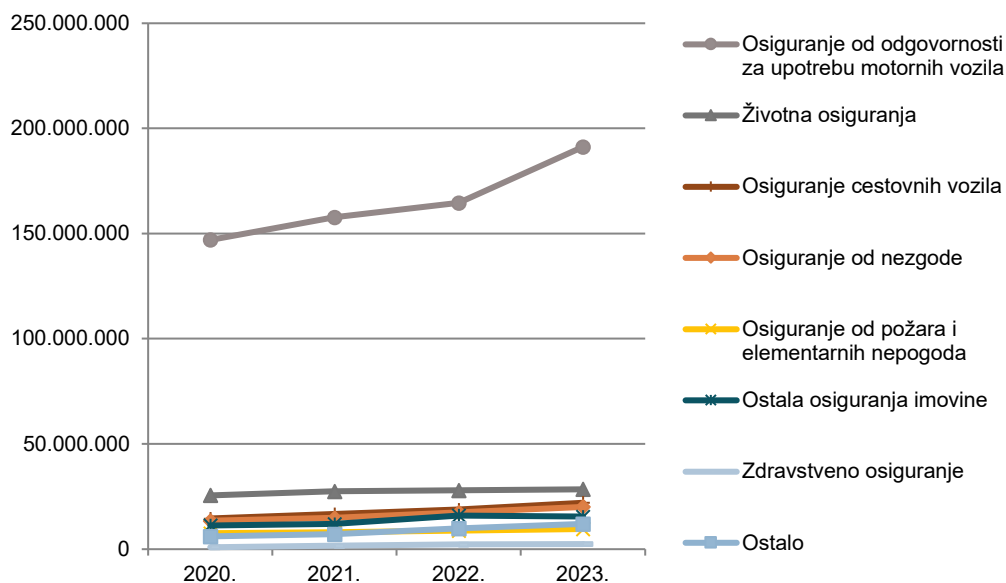


TABELA 39. | Premija po grupama/vrstama osiguranja na teritoriji RS-a u 2020., 2021., 2022. i 2023. godini

Grupe/vrste osiguranja		2020.	Udjel (%)	2021.	Udjel (%)	2022.	Udjel (%)	2023.	Udjel (%)
01	Osiguranje od nezgode	13.822.492	5,80	14.248.749	5,52	15.718.688	5,68	18.059.070	5,64
02	Zdravstveno osiguranje	1.483.624	0,62	2.290.535	0,89	3.226.145	1,17	3.924.128	1,22
03	Osiguranje cestovnih vozila	18.361.681	7,71	20.236.360	7,84	22.922.415	8,28	27.856.755	8,69
04	Osiguranje tračnih vozila	20.814	0,00	24.171	0,00	13.932	0,00	8.040	0,00
05	Osiguranje zračnih letjelica	26.614	0,00	7.815	0,00	104.640	0,00	57.462	0,02
06	Osiguranje plovila	1.738	0,00	2.475	0,00	1.628	0,00	2.069	0,00
07	Osiguranje robe u prijevozu	764.638	0,32	827.711	0,32	955.464	0,35	1.202.708	0,38
08	Osiguranje od požara i elementarnih nepogoda	8.340.874	3,50	9.051.057	3,51	10.062.016	3,63	10.430.236	3,25
09	Ostala osiguranja imovine	9.609.346	4,03	9.798.332	3,80	12.015.599	4,34	13.577.653	4,24
10	Osiguranje od odgovornosti za upotrebu motornih vozila	135.408.942	56,82	142.120.068	55,07	148.913.859	53,79	178.745.937	55,78
11	Osiguranje od odgovornosti za upotrebu zračnih letjelica	52.703	0,02	151.963	0,06	191.516	0,07	192.522	0,06
12	Osiguranje od odgovornosti za upotrebu plovila	8.519	0,00	10.998	0,00	11.303	0,00	13.433	0,00
13	Ostala osiguranja od odgovornosti	2.223.406	0,93	2.976.483	1,15	2.975.698	1,07	3.428.290	1,07
14	Osiguranje kredita	1.419.705	0,60	1.817.612	0,70	2.832.165	1,02	3.653.751	1,14
15	Osiguranje jamstva	82.432	0,03	52.423	0,02	76.608	0,03	75.319	0,02
16	Osiguranje raznih finansijskih gubitaka	806.150	0,34	879.752	0,34	1.459.488	0,53	1.601.848	0,50
17	Osiguranje troškova pravne zaštite	11.727	0,00	21.258	0,00	44.635	0,00	49.985	0,02
18	Osiguranje pomoći	212.757	0,09	312.943	0,12	552.549	0,20	829.311	0,26
	Ukupno (neživotna osiguranja – grupe osiguranja)	192.658.162	80,85	204.830.704	79,36	222.078.348	80,21	263.708.519	82,29
19	Životna osiguranja (osiguranje života i rentna osiguranja)	45.636.781	19,15	53.257.930	20,64	54.780.212	19,79	56.762.248	17,71
	Sveukupno (grupe osiguranja 1-19)	238.294.943	100	258.088.634	100	276.858.559	100	320.470.768	100

Izvor podataka: Agencija za osiguranje RS-a

3. Pregled statističkih pokazatelja za sektor osiguranja u BiH

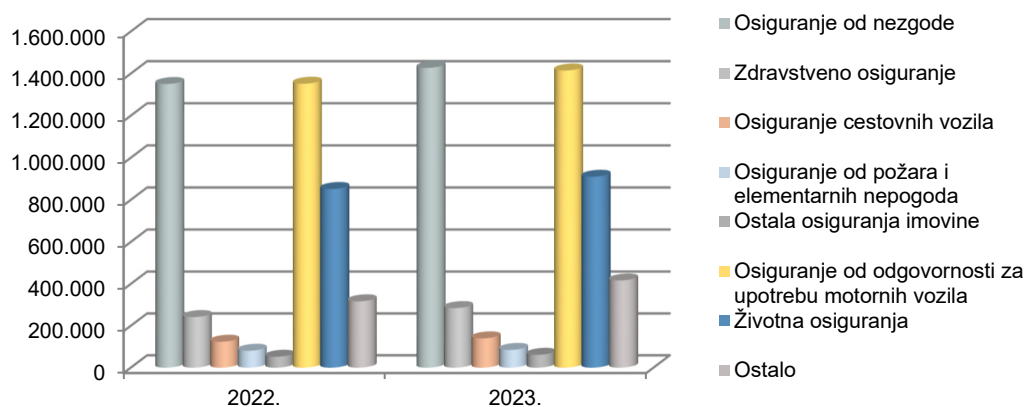
3.3.4. Broj osiguranja prema grupama/vrstama osiguranja u BiH

TABELA 40. | Broj osiguranja prema grupama/vrstama osiguranja u BiH u 2022. i 2023. godini

Grupe/vrste osiguranja	2022.	Udjel (%)	2023.	Udjel (%)	Indeks 23/22
01 Osiguranje od nezgode	1.350.248	30,91	1.427.185	30,12	105,70
02 Zdravstveno osiguranje	241.706	5,53	284.603	6,01	117,75
03 Osiguranje cestovnih vozila	123.862	2,84	139.920	2,95	112,96
04 Osiguranje tračnih vozila	1	0,00	3	0,00	300,00
05 Osiguranje zračnih letjelica	12	0,00	10	0,00	83,33
06 Osiguranje plovila	24	0,00	22	0,00	91,67
07 Osiguranje robe u prijevozu	2.101	0,05	1.879	0,04	89,43
08 Osiguranje od požara i elementarnih nepogoda	80.694	1,85	84.840	1,79	105,14
09 Ostala osiguranja imovine	52.178	1,19	61.441	1,30	117,75
10 Osiguranje od odgovornosti za upotrebu motornih vozila	1.351.801	30,94	1.414.656	29,85	104,65
11 Osiguranje od odgovornosti za upotrebu zračnih letjelica	125	0,00	137	0,00	109,60
12 Osiguranje od odgovornosti za upotrebu plovila	482	0,01	581	0,01	120,54
13 Ostala osiguranja od odgovornosti	11.668	0,27	15.340	0,32	131,47
14 Osiguranje kredita	9.191	0,21	10.635	0,22	115,71
15 Osiguranje jamstva	527	0,01	378	0,01	71,73
16 Osiguranje raznih finansijskih gubitaka	175.111	4,01	216.465	4,57	123,62
17 Osiguranje troškova pravne zaštite	1.123	0,03	1.329	0,03	118,34
18 Osiguranje pomoći	116.544	2,67	169.856	3,58	145,74
Ukupno (neživotna osiguranja – grupe osiguranja)	3.517.398	80,51	3.829.280	80,80	108,87
19 Životna osiguranja	490.108	11,22	517.366	10,92	105,56
Rente	102	0,00	113	0,00	110,78
Dodatna osiguranja uz osiguranje života	357.400	8,18	388.081	8,19	108,58
Druge vrste životnih osiguranja	3.875	0,09	4.098	0,09	105,75
Ukupno (životna osiguranja – grupe osiguranja)	851.485	19,49	909.658	19,20	106,83
Sveukupno (grupe osiguranja 1-19)	4.368.883	100	4.738.938	100	108,47

Izvor podataka: Agencija za nadzor osiguranja FBiH, Agencija za osiguranje RS-a
Napomena: U ostala osiguranja ubrajaju se one vrste čiji je udjel u ukupnoj premiji manji od 2% na godišnjem nivou.

GRAFIKON 18. | Broj osiguranja prema grupama/vrstama osiguranja u BiH u 2022. i 2023. godini



3.3.5. Broj osiguranja prema grupama/vrstama osiguranja u FBiH

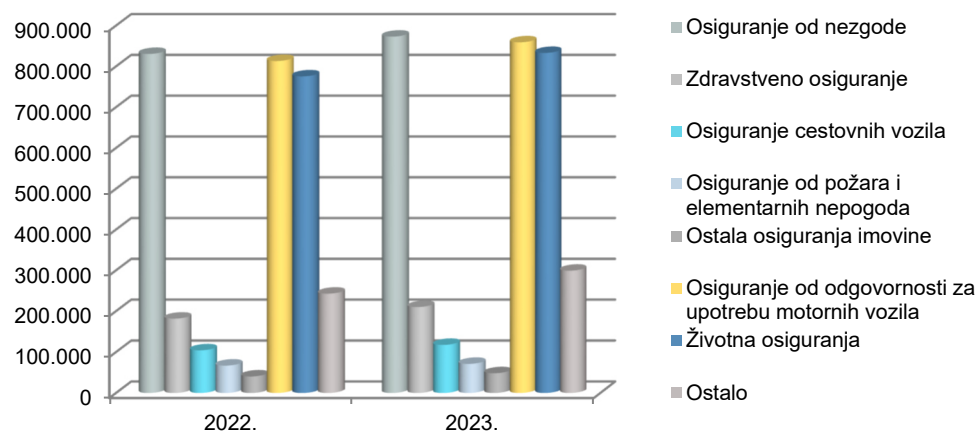
TABELA 41. | Broj osiguranja prema grupama/vrstama osiguranja u FBiH u 2022. i 2023. godini

Grupe/vrste osiguranja		2022.	Udjel (%)	2023.	Udjel (%)	Indeks 23/22
01	Osiguranje od nezgode	830.478	27,19	872.880	26,37	105,11
02	Zdravstveno osiguranje	181.549	5,94	210.022	6,34	115,68
03	Osiguranje cestovnih vozila	104.109	3,41	117.457	3,55	112,82
04	Osiguranje tračnih vozila	0	0,00	0	0,00	0,00
05	Osiguranje zračnih letjelica	4	0,00	5	0,00	125,00
06	Osiguranje plovila	5	0,00	9	0,00	180,00
07	Osiguranje robe u prijevozu	1.538	0,05	1.371	0,04	89,14
08	Osiguranje od požara i elementarnih nepogoda	66.823	2,19	71.070	2,15	106,36
09	Ostala osiguranja imovine	40.317	1,32	48.222	1,46	119,61
10	Osiguranje od odgovornosti za upotrebu motornih vozila	813.133	26,62	858.939	25,95	105,63
11	Osiguranje od odgovornosti za upotrebu zračnih letjelica	61	0,00	67	0,00	109,84
12	Osiguranje od odgovornosti za upotrebu plovila	358	0,01	417	0,01	116,48
13	Ostala osiguranja od odgovornosti	7.743	0,25	9.862	0,30	127,37
14	Osiguranje kredita	48	0,00	41	0,00	85,42
15	Osiguranje jamstva	477	0,02	323	0,01	67,71
16	Osiguranje raznih finansijskih gubitaka	165.074	5,40	205.350	6,20	124,40
17	Osiguranje troškova pravne zaštite	1.072	0,04	1.269	0,04	118,38
18	Osiguranje pomoći	66.341	2,17	80.336	2,43	121,10
Ukupno (neživotna osiguranja – grupe osiguranja)		2.279.130	74,61	2.477.640	74,84	108,71
19	Životna osiguranja	461.967	15,12	488.909	14,77	105,83
	Rente	85	0,00	94	0,00	110,59
	Dodatna osiguranja uz osiguranje života	313.388	10,26	343.966	10,39	109,76
	Druge vrste životnih osiguranja	0	0,00	0	0,00	0,00
Ukupno (životna osiguranja – grupe osiguranja)		775.440	25,39	832.969	25,16	107,42
Sveukupno (grupe osiguranja 1-19)		3.054.570	100	3.310.609	100	108,38

Izvor podataka: Agencija za nadzor osiguranja FBiH

Napomena: U ostala osiguranja ubrajaju se one vrste čiji je udjel u ukupnoj premiji manji od 2% na godišnjem nivou.

GRAFIKON 19. | Broj osiguranja prema grupama/vrstama osiguranja u FBiH u 2022. i 2023. godini



3. Pregled statističkih pokazatelja za sektor osiguranja u BiH

3.3.6. Broj osiguranja prema grupama/vrstama osiguranja u RS-u

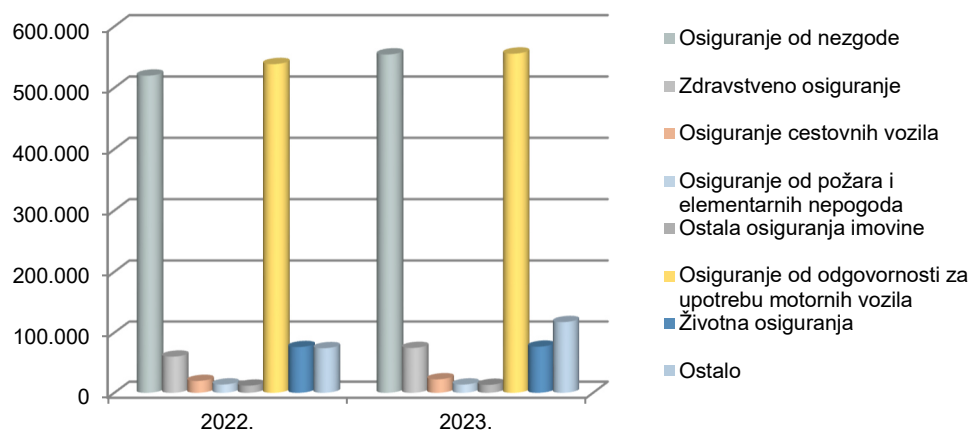
TABELA 42. | Broj osiguranja prema grupama/vrstama osiguranja u RS-u u 2022. i 2023. godini

Grupe/vrste osiguranja	2022.	Udjel (%)	2023.	Udjel (%)	Indeks 23/22
01 Osiguranje od nezgode	519.770	39,55	554.305	38,81	106,64
02 Zdravstveno osiguranje	60.157	4,58	74.581	5,22	123,98
03 Osiguranje cestovnih vozila	19.753	1,50	22.463	1,57	113,72
04 Osiguranje tračnih vozila	1	0,00	3	0,00	300,00
05 Osiguranje zračnih letjelica	8	0,00	5	0,00	62,50
06 Osiguranje plovila	19	0,00	13	0,00	68,42
07 Osiguranje robe u prijevozu	563	0,04	508	0,04	90,23
08 Osiguranje od požara i elementarnih nepogoda	13.871	1,06	13.770	0,96	99,27
09 Ostala osiguranja imovine	11.861	0,90	13.219	0,93	111,45
10 Osiguranje od odgovornosti za upotrebu motornih vozila	538.668	40,98	555.717	38,91	103,17
11 Osiguranje od odgovornosti za upotrebu zračnih letjelica	64	0,00	70	0,00	109,38
12 Osiguranje od odgovornosti za upotrebu plovila	124	0,01	164	0,01	132,26
13 Ostala osiguranja od odgovornosti	3.925	0,30	5.478	0,38	139,57
14 Osiguranje kredita	9.143	0,70	10.594	0,74	115,87
15 Osiguranje jamstva	50	0,00	55	0,00	110,00
16 Osiguranje raznih finansijskih gubitaka	10.037	0,76	11.115	0,78	110,74
17 Osiguranje troškova pravne zaštite	51	0,00	60	0,00	117,65
18 Osiguranje pomoći	50.203	3,82	89.520	6,27	178,32
Ukupno (neživotna osiguranja – grupe osiguranja)	1.238.268	94,21	1.351.640	94,63	109,16
19 Životna osiguranja	28.141	2,14	28.457	1,99	101,12
Rente	17	0,00	19	0,00	111,76
Dodatna osiguranja uz osiguranje života	44.012	3,35	44.115	3,09	100,23
Druge vrste životnih osiguranja	3.875	0,29	4.098	0,29	105,75
Ukupno (životna osiguranja – grupe osiguranja)	76.045	5,79	76.689	5,37	100,85
Sveukupno (grupe osiguranja 1-24)	1.314.313	100	1.428.329	100	108,67

Izvor podataka: Agencija za osiguranje RS-a

Napomena: U ostala osiguranja ubrajaju se one vrste čiji je udjel u ukupnoj premiji manji od 2% na godišnjem nivou.

GRAFIKON 20. | Broj osiguranja prema grupama/vrstama osiguranja u RS-u u 2022. i 2023. godini



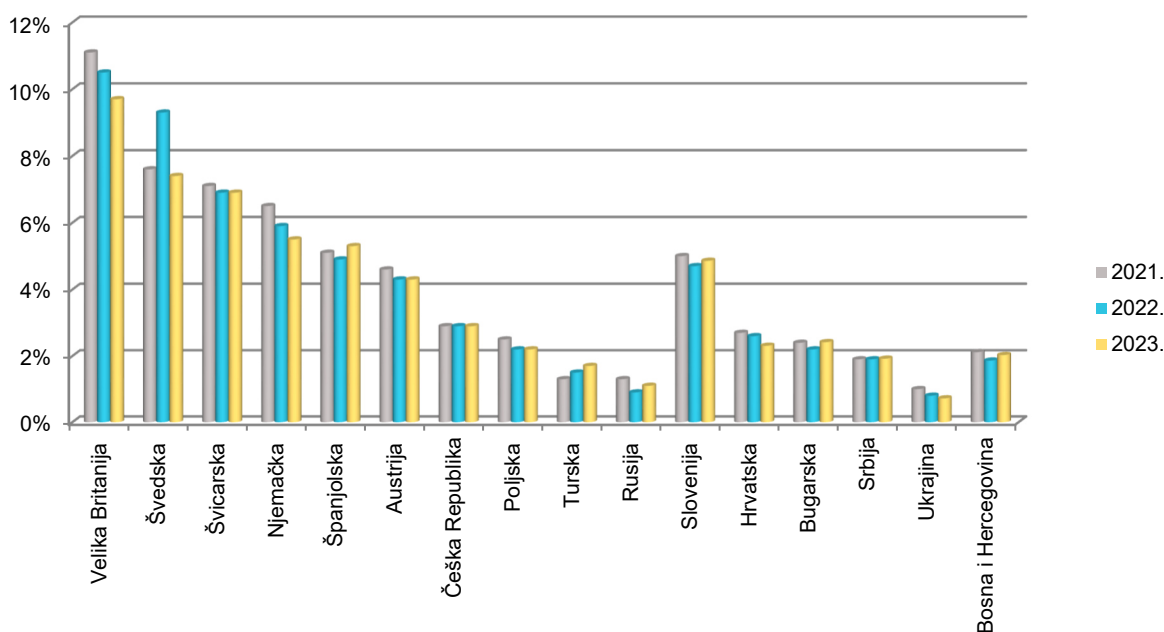
3.4. Usporedni pokazatelji za određene europske države i BiH

TABELA 43. | Usporedni pokazatelji za određene europske države i BiH za 2021., 2022. i 2023. godinu

Država	2021.			2022.			2023.		
	Premija (milijuni \$)	Udjel premije u BDP-u (%)	Premija per capita (u \$)	Premija (milijuni \$)	Udjel premije u BDP-u (%)	Premija per capita (u \$)	Premija (milijuni \$)	Udjel premije u BDP-u (%)	Premija per capita (u \$)
Velika Britanija	399.142	11,10	5.273	363.009	10,50	4.781	374.936	9,70	4.759
Švedska	47.955	7,60	4.597	54.363	9,30	5.180	44.201	7,40	4.185
Švicarska	57.793	7,10	6.610	56.082	6,90	6.364	61.187	6,90	6.830
Njemačka	275.779	6,50	3.313	241.633	5,90	2.881	245.464	5,50	2.910
Španjolska	73.571	5,10	1.551	68.237	4,90	1.433	83.442	5,30	1.744
Austrija	22.186	4,60	2.480	20.447	4,30	2.262	21.993	4,30	2.418
Češka Republika	8.259	2,90	771	8.541	2,90	791	9.698	2,90	881
Poljska	17.065	2,50	451	15.487	2,20	409	17.879	2,20	464
Turska	10.526	1,30	124	13.172	1,50	154	19.216	1,70	224
Rusija	23.300	1,30	160	19.345	0,90	134	22.310	1,10	155
Slovenija	2.206	5,00	1.047	2.948	4,70	1.396	3.302	4,86	1.562
Hrvatska	1.842	2,70	473	1.771	2,60	456	1.838	2,31	479
Bugarska	1.927	2,40	280	1.915	2,20	281	2.482	2,42	387
Srbija	1.214	1,90	177	1.200	1,90	177	1.437	1,92	216
Ukrajina	1.912	1,00	46	1.225	0,80	30	1.205	0,72	37
Bosna i Hercegovina*	474	2,12	137	480	1,86	140	556	2,03	162

Izvor podataka: Centralna banka Bosne i Hercegovine, Agencija za nadzor osiguranja FBiH, Agencija za osiguranje RS-a, Swiss Re, XPRIMM
 *Premija za BiH je izračunata na bazi prosječne vrijednosti dolara koja je na kraju 2023. godine bila 1,769982.

GRAFIKON 21. | Odnos premije i BDP-a izražen u postocima za određene europske države i BiH za 2021., 2022. i 2023. godinu



3. Pregled statističkih pokazatelja za sektor osiguranja u BiH

TABELA 44. | Usporedni pokazatelji za zemlje EU, zemlje iz okruženja i BiH u 2023. godini

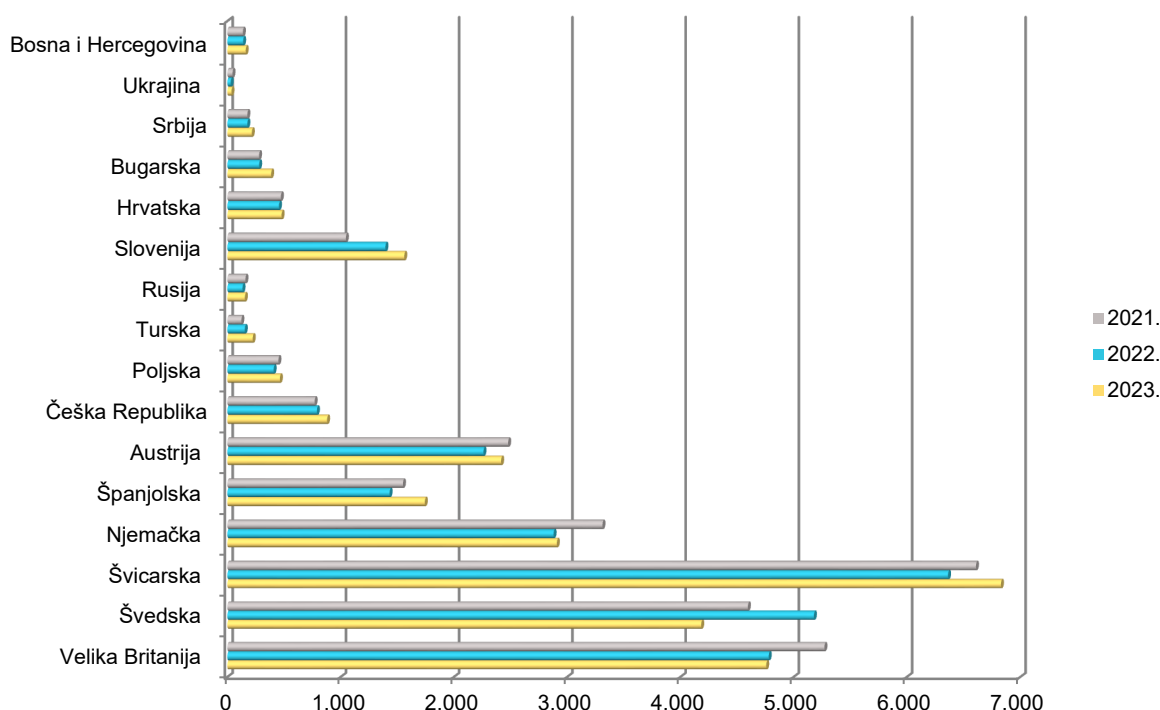
Pokazatelji	EU	Srbija	Crna Gora	BiH
Broj društava za osiguranje	4.333*	16	9	24
Premija ukupno (milijuni eura)	1.084.152	1.329	119	503
Od toga životno (milijuni eura)	548.594	262	24	102
Premija ukupno/stanovnik (euro)	2.277	201	189	147
Od toga život/stanovnik (euro)	1.168	40	37	30
Od toga neživot/stanovnik (euro)	1.109	161	152	117
Udjel premije u BDP-u (%)	6,20	1,92	1,74	2,03

Izvor podataka: Centralna banka BiH, Agencija za nadzor osiguranja FBiH, Agencija za osiguranje RS-a, Agencija za statistiku BiH, Agencija za nadzor osiguranja Crne Gore, Uprava za statistiku Crne Gore - MONSTAT, Narodna banka Srbije, Republički zavod za statistiku Republike Srbije, Swiss Re, Insurance Europe, XPRIMM
Napomena: Podatak o broju društava za osiguranje u Europskoj uniji se odnosi na 2020. godinu, jer podatak za 2023. godinu nije dostupan.

Iz prethodne tabele se može vidjeti da je u zemljama Europske unije udjel premije životnog osiguranja po stanovniku u odnosu na udjel premije neživotnog

osiguranja po stanovniku znatno veći nego u zemljama regije.

GRAFIKON 22. | Premija per capita za određene europske države i BiH za 2021., 2022. i 2023. godinu



3.5. Ukupni prihod

TABELA 45. | Ostvareni prihod sektora osiguranja i reosiguranja u BiH u 2020., 2021., 2022. i 2023. godini

	2020.	Udjel	2021.	Udjel	2022.	Udjel	2023.	Udjel	Indeks rasta prihoda		
									21/20	22/21	23/22
BiH	821.660.587	100	877.418.432	100	948.688.515	100	1.054.539.768	100	106,79	108,12	111,16
FBiH	552.281.976	67,22	593.141.462	67,60	634.067.584	66,84	715.647.661	67,86	107,40	106,90	112,87
RS	269.378.611	32,78	284.276.970	32,40	314.620.931	33,16	338.892.106	32,14	105,53	110,67	107,71

Izvor podataka: Agencija za nadzor osiguranja FBiH, Agencija za osiguranje RS-a

Ukupni ostvareni prihod u sektoru osiguranja i reosiguranja u 2023. godini iznosi 1.054.539.768 KM, što je za 105.851.253 KM ili 11,16% više u odnosu na 2022. godinu.

Društva za osiguranje i reosiguranje u FBiH su u 2023. godini ostvarila ukupni prihod u iznosu od

715.647.661 KM, što je povećanje za 81.580.077 KM ili 12,87% u odnosu na 2022. godinu. Društva za osiguranje u RS-u su u 2023. godini ostvarila ukupni prihod u iznosu od 338.892.106 KM, što je povećanje za 24.271.175 KM ili 7,71% u odnosu na 2022. godinu.

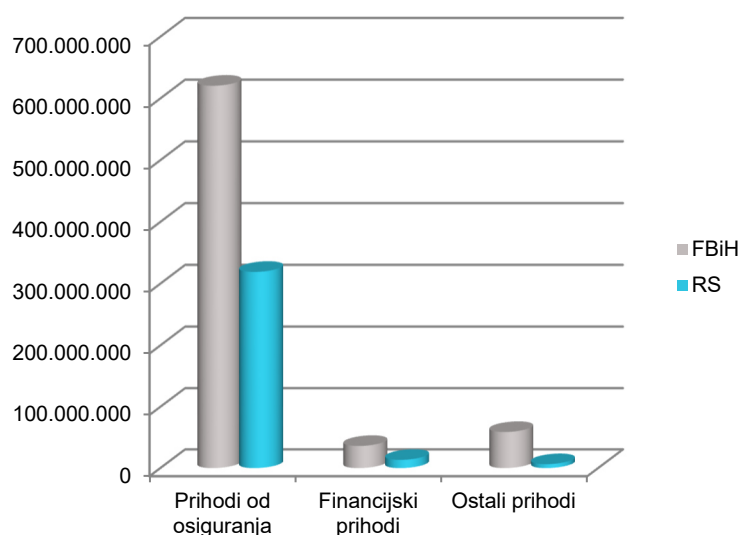
3.5.1. Struktura ostvarenog prihoda sektora osiguranja i reosiguranja u BiH

TABELA 46. | Struktura ostvarenog prihoda sektora osiguranja i reosiguranja u BiH u 2023. godini (u KM)

	Prihodi od osiguranja	Financijski prihodi	Ostali prihodi	Ukupni prihodi
BiH	939.693.089	49.530.282	65.316.397	1.054.539.768
FBiH	620.623.461	36.120.375	58.903.826	715.647.661
RS	319.069.628	13.409.907	6.412.571	338.892.106

Izvor podataka: Agencija za nadzor osiguranja FBiH, Agencija za osiguranje RS-a

GRAFIKON 23. | Struktura ostvarenog prihoda sektora osiguranja i reosiguranja u BiH u 2023. godini



3. Pregled statističkih pokazatelja za sektor osiguranja u BiH

3.6. Prijavljene i riješene štete

TABELA 47. | Prijavljene i riješene štete u društvima za osiguranje u 2022. i 2023. godini

	2022.				2023.			
	Prijavljene štete	Riješene štete		Postotak riješenih šteta	Prijavljene štete	Riješene štete		Postotak riješenih šteta
	Broj	Broj	Vrijednost		Broj	Broj	Vrijednost	
BiH	204.980	177.748	398.437.205	86,71	222.797	197.239	429.809.565	88,53
FBiH	167.207	143.820	288.819.018	86,01	182.525	161.295	310.227.301	88,37
RS	37.773	33.928	109.618.187	89,82	40.272	35.944	119.582.264	89,25

Izvor podataka: Agencija za nadzor osiguranja FBiH, Agencija za osiguranje RS-a

Vrijednost ukupno riješenih šteta u 2023. godini iznosi 429.809.565 KM, što je za 7,87% više u odnosu na vrijednost riješenih šteta u 2022. godini.

Postotak broja ukupno riješenih šteta u odnosu na broj prijavljenih šteta u 2023. godini iznosi 88,53%, što je za 1,82% više u odnosu na 2022. godinu.

3.6.1. Prijavljene i riješene štete po vrstama osiguranja u BiH

TABELA 48. | Prijavljene i riješene štete po vrstama osiguranja u BiH u 2022. i 2023. godini

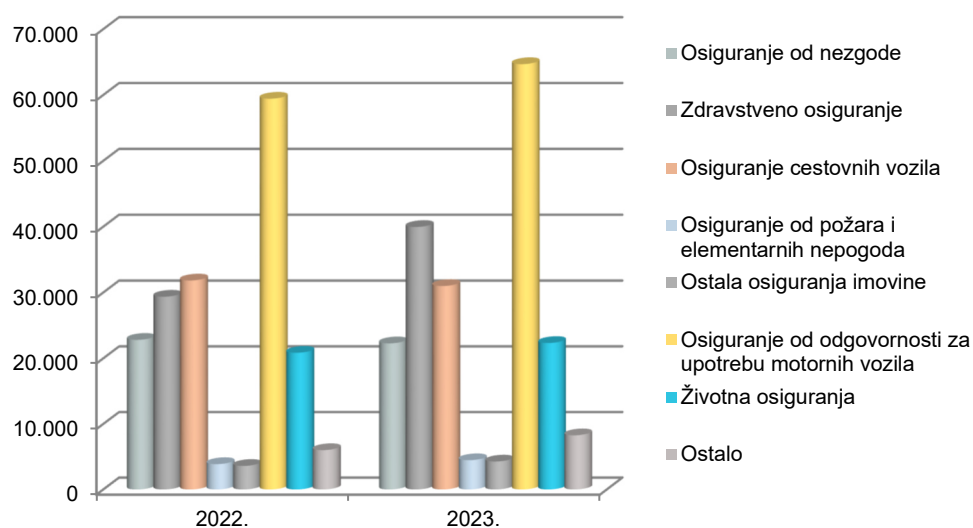
Grupe/vrste osiguranja	2022.			2023.			Indeks 23/22		
	Broj prijavljenih šteta	Broj riješenih šteta	Iznos	Broj prijavljenih šteta	Broj riješenih šteta	Iznos			
01 Osiguranje od nezgode	26.580	22.809	23.853.576	25.349	22.277	23.434.734	95,37	97,67	98,24
02 Zdravstveno osiguranje	29.879	29.361	6.021.329	40.528	39.954	8.143.394	135,64	136,08	135,24
03 Osiguranje cestovnih vozila	36.872	31.826	61.865.499	36.149	30.987	66.380.219	98,04	97,36	107,30
04 Osiguranje tračnih vozila	0	0	0	1	1	600	0,00	0,00	0,00
05 Osiguranje zračnih letjelica	1	1	23.250	1	0	0	100,00	0,00	0,00
06 Osiguranje plovila	1	1	152.544	2	3	250.570	200,00	300,00	164,26
07 Osiguranje robe u prijevozu	392	367	429.474	328	301	462.454	83,67	82,02	107,68
08 Osiguranje od požara i elementarnih nepogoda	4.664	3.872	17.023.105	5.335	4.469	19.758.752	114,39	115,42	116,07
09 Ostala osiguranja imovine	4.438	3.593	17.834.313	5.146	4.267	17.188.110	115,95	118,76	96,38
10 Osiguranje od odgovornosti za upotrebu motornih vozila	72.715	59.433	160.299.504	77.143	64.686	179.856.585	106,09	108,84	112,20
11 Osiguranje od odgovornosti za upotrebu zračnih letjelica	0	0	0	2	1	33.135	0,00	0,00	0,00
12 Osiguranje od odgovornosti za upotrebu plovila	2	1	2.399	1	0	825	50,00	0,00	34,39
13 Ostala osiguranja od odgovornosti	2.018	1.709	2.260.569	2.211	1.829	1.800.480	109,56	107,02	79,65
14 Osiguranje kredita	949	841	2.298.702	969	830	2.311.713	102,11	98,69	100,57

3. Pregled statističkih pokazatelja za sektor osiguranja u BiH

Grupe/vrste osiguranja		2022.			2023.			Indeks 23/22		
		Broj prijavljenih šteta	Broj riješenih šteta	Iznos	Broj prijavljenih šteta	Broj riješenih šteta	Iznos			
15	Osiguranje jamstva	223	209	191.689	233	222	274.682	104,48	106,22	143,30
16	Osiguranje raznih finansijskih gubitaka	2.654	2.593	657.702	4.752	4.630	987.327	179,05	178,56	150,12
17	Osiguranje troškova pravne zaštite	0	0	0	0	0	0	0,00	0,00	0,00
18	Osiguranje pomoći	394	285	230.681	560	452	300.636	142,13	158,60	130,33
	Ukupno (neživotna osiguranja – grupe osiguranja)	181.782	156.901	293.144.340	198.710	174.909	321.184.218	109,31	111,48	109,57
19	Životna osiguranja	18.491	17.712	101.255.743	18.722	18.174	104.143.344	101,25	102,61	102,85
	Rente	78	29	275.434	86	35	351.259	110,26	120,69	127,53
	Dodatna osiguranja uz osiguranje života	4.629	3.106	3.761.688	5.279	4.121	4.130.744	114,04	132,68	109,81
	Druge vrste životnih osiguranja	0	0	0	0	0	0	0,00	0,00	0,00
	Ukupno (životna osiguranja – grupe osiguranja)	23.198	20.847	105.292.865	24.087	22.330	108.625.346	103,83	107,11	103,16
	Sveukupno (grupe osiguranja 1-19)	204.980	177.748	398.437.205	222.797	197.239	429.809.565	108,69	110,97	107,87

Izvor podataka: Agencija za nadzor osiguranja FBiH, Agencija za osiguranje RS-a

GRAFIKON 24. | Broj riješenih šteta po vrstama osiguranja u BiH u 2022. i 2023. godini



3. Pregled statističkih pokazatelja za sektor osiguranja u BiH

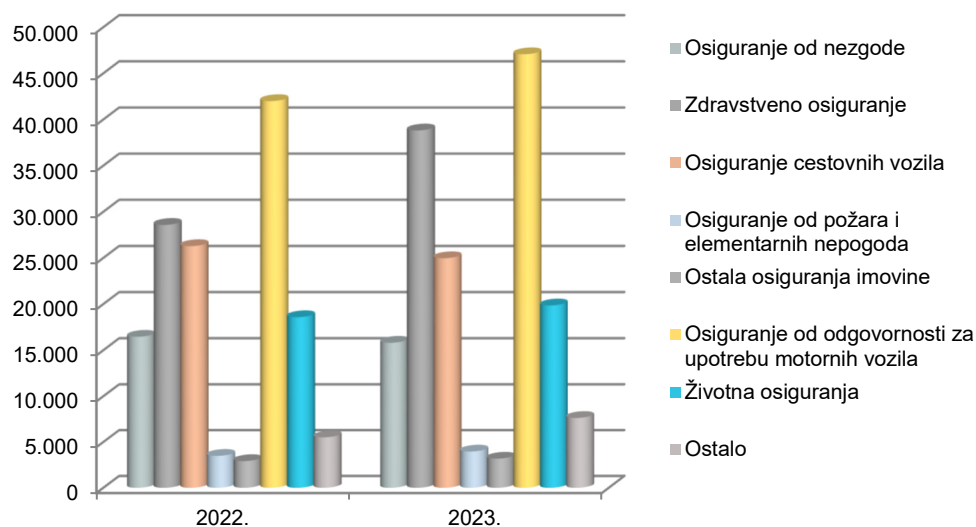
3.6.2. Prijavljene i riješene štete po vrstama osiguranja u FBiH

TABELA 49. | Prijavljene i riješene štete po vrstama osiguranja u FBiH u 2022. i 2023. godini

Grupe/vrste osiguranja	2022.			2023.			Indeks 23/22		
	Broj prijavljenih šteta	Broj riješenih šteta	Iznos	Broj prijavljenih šteta	Broj riješenih šteta	Iznos			
01 Osiguranje od nezgode	19.115	16.458	16.548.335	17.770	15.810	15.920.644	92,96	96,06	96,21
02 Zdravstveno osiguranje	28.952	28.578	5.432.465	39.226	38.812	7.476.841	135,49	135,81	137,63
03 Osiguranje cestovnih vozila	30.929	26.282	49.445.568	29.861	24.971	53.503.301	96,55	95,01	108,21
04 Osiguranje tračnih vozila	0	0	0	0	0	0	0,00	0,00	0,00
05 Osiguranje zračnih letjelica	1	1	23.250	1	0	0	100,00	0,00	0,00
06 Osiguranje plovila	1	1	50.848	2	2	86.857	200,00	200,00	170,82
07 Osiguranje robe u prijevozu	379	360	369.686	313	284	243.852	82,59	78,89	65,96
08 Osiguranje od požara i elementarnih nepogoda	4.135	3.492	12.048.708	4.614	3.965	12.855.021	111,58	113,55	106,69
09 Ostala osiguranja imovine	3.624	2.919	7.004.778	3.852	3.185	6.758.799	106,29	109,11	96,49
10 Osiguranje od odgovornosti za upotrebu motornih vozila	53.678	41.994	103.135.594	57.529	47.069	117.245.484	107,17	112,09	113,68
11 Osiguranje od odgovornosti za upotrebu zračnih letjelica	0	0	0	0	0	0	0,00	0,00	0,00
12 Osiguranje od odgovornosti za upotrebu plovila	2	1	2.399	1	0	825	50,00	0,00	34,39
13 Ostala osiguranja od odgovornosti	1.659	1.462	1.909.565	1.672	1.450	1.353.758	100,78	99,18	70,89
14 Osiguranje kredita	817	715	1.838.941	833	702	1.674.562	101,96	98,18	91,06
15 Osiguranje jamstva	223	209	191.689	233	222	274.682	104,48	106,22	143,30
16 Osiguranje raznih finansijskih gubitaka	2.551	2.504	555.345	4.665	4.560	942.572	182,87	182,11	169,73
17 Osiguranje troškova pravne zaštite	0	0	0	0	0	0	0,00	0,00	0,00
18 Osiguranje pomoći	359	263	226.181	503	409	287.410	140,11	155,51	127,07
Ukupno (neživotna osiguranja – grupe osiguranja)	146.425	125.239	198.783.354	161.075	141.441	218.624.608	110,01	112,94	109,98
19 Životna osiguranja	16.699	15.962	87.285.478	16.763	16.226	88.421.104	100,38	101,65	101,30
Rente	72	25	240.101	80	31	315.268	111,11	124,00	131,31
Dodatna osiguranja uz osiguranje života	4.011	2.594	2.510.085	4.607	3.597	2.866.321	114,86	138,67	114,19
Druge vrste životnih osiguranja	0	0	0	0	0	0	0,00	0,00	0,00
Ukupno (životna osiguranja – grupe osiguranja)	20.782	18.581	90.035.664	21.450	19.854	91.602.693	103,21	106,85	101,74
Sveukupno (grupe osiguranja 1-19)	167.207	143.820	288.819.018	182.525	161.295	310.227.301	109,16	112,15	107,41

Izvor podataka: Agencija za nadzor osiguranja FBiH

GRAFIKON 25. | Broj riješenih šteta po vrstama osiguranja u FBiH u 2022. i 2023. godini



3.6.3. Prijavljene i riješene štete po vrstama osiguranja u RS-u

TABELA 50. | Prijavljene i riješene štete po vrstama osiguranja u RS-u u 2022. i 2023. godini

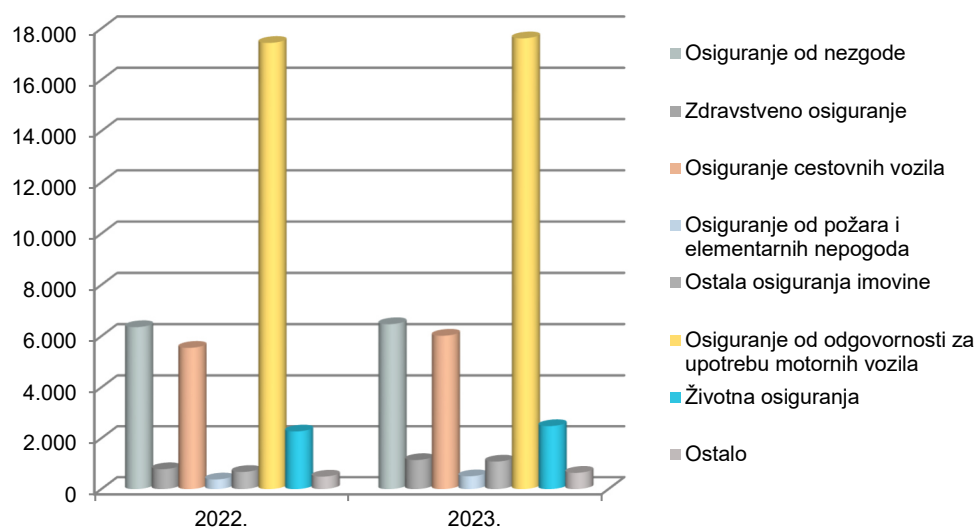
Grupe/vrste osiguranja	2022.			2023.			Indeks 23/22		
	Broj prijavljenih šteta	Broj riješenih šteta	Iznos	Broj prijavljenih šteta	Broj riješenih šteta	Iznos			
01 Osiguranje od nezgode	7.465	6.351	7.305.241	7.579	6.467	7.514.090	101,53	101,83	102,86
02 Zdravstveno osiguranje	927	783	588.864	1.302	1.142	666.553	140,45	145,85	113,19
03 Osiguranje cestovnih vozila	5.943	5.544	12.419.931	6.288	6.016	12.876.918	105,81	108,51	103,68
04 Osiguranje tračnih vozila	0	0	0	1	1	600	0,00	0,00	0,00
05 Osiguranje zračnih letjelica	0	0	0	0	0	0	0,00	0,00	0,00
06 Osiguranje plovila	0	0	101.696	0	1	163.713	0,00	0,00	160,98
07 Osiguranje robe u prijevozu	13	7	59.788	15	17	218.602	115,38	242,86	365,63
08 Osiguranje od požara i elementarnih nepogoda	529	380	4.974.397	721	504	6.903.731	136,29	132,63	138,79
09 Ostala osiguranja imovine	814	674	10.829.535	1.294	1.082	10.429.311	158,97	160,53	96,30
10 Osiguranje od odgovornosti za upotrebu motornih vozila	19.037	17.439	57.163.910	19.614	17.617	62.611.101	103,03	101,02	109,53
11 Osiguranje od odgovornosti za upotrebu zračnih letjelica	0	0	0	2	1	33.135	0,00	0,00	0,00
12 Osiguranje od odgovornosti za upotrebu plovila	0	0	0	0	0	0	0,00	0,00	0,00
13 Ostala osiguranja od odgovornosti	359	247	351.004	539	379	446.722	150,14	153,44	127,27
14 Osiguranje kredita	132	126	459.761	136	128	637.151	103,03	101,59	138,58

3. Pregled statističkih pokazatelja za sektor osiguranja u BiH

Grupe/vrste osiguranja	2022.			2023.			Indeks 23/22		
	Broj prijavljenih šteta	Broj riješenih šteta	Iznos	Broj prijavljenih šteta	Broj riješenih šteta	Iznos			
15 Osiguranje jamstva	0	0	0	0	0	0	0,00	0,00	0,00
16 Osiguranje raznih finansijskih gubitaka	103	89	102.357	87	70	44.755	84,47	78,65	43,72
17 Osiguranje troškova pravne zaštite	0	0	0	0	0	0	0,00	0,00	0,00
18 Osiguranje pomoći	35	22	4.500	57	43	13.226	162,86	195,45	293,90
Ukupno (neživotna osiguranja – grupe osiguranja)	35.357	31.662	94.360.986	37.635	33.468	102.559.610	106,44	105,70	108,69
19 Životna osiguranja	1.792	1.750	13.970.265	1.959	1.948	15.722.240	109,32	111,31	112,54
Rente	6	4	35.333	6	4	35.991	100,00	100,00	101,86
Dodatna osiguranja uz osiguranje života	618	512	1.251.603	672	524	1.264.423	108,74	102,34	101,02
Druge vrste životnih osiguranja	0	0	0	0	0	0	0,00	0,00	0,00
Ukupno (životna osiguranja – grupe osiguranja)	2.416	2.266	15.257.201	2.637	2.476	17.022.653	109,15	109,27	111,57
Sveukupno (grupe osiguranja 1-19)	37.773	33.928	109.618.187	40.272	35.944	119.582.264	106,62	105,94	109,09

Izvor podataka: Agencija za osiguranje RS-a

GRAFIKON 26. | Broj riješenih šteta po vrstama osiguranja u RS-u u 2022. i 2023. godini



3.6.4. Pričuve za prijavljene štete prema grupama/vrstama osiguranja u BiH

TABELA 51. | Pričuve za prijavljene štete prema grupama/vrstama osiguranja u BiH u 2022. i 2023. godini

Grupe/vrste osiguranja		2022.		2023.		Indeks 23/22	
		Broj	Iznos	Broj	Iznos	Broj	Iznos
01	Osiguranje od nezgode	3.106	5.600.593	2.442	5.121.760	78,62	91,45
02	Zdravstveno osiguranje	443	601.380	502	841.643	113,32	139,95
03	Osiguranje cestovnih vozila	5.374	12.813.137	5.446	14.931.500	101,34	116,53
04	Osiguranje tračnih vozila	0	0	1	77	0,00	0,00
05	Osiguranje zračnih letjelica	0	0	1	10.000	0,00	0,00
06	Osiguranje plovila	1	163.713	0	0	0,00	0,00
07	Osiguranje robe u prijevozu	30	486.602	34	251.523	113,33	51,69
08	Osiguranje od požara i elementarnih nepogoda	740	10.724.847	814	18.664.093	110,00	174,03
09	Ostala osiguranja imovine	825	21.680.450	830	19.989.556	100,61	92,20
10	Osiguranje od odgovornosti za upotrebu motornih vozila	15.590	114.011.185	14.415	111.449.465	92,46	97,75
11	Osiguranje od odgovornosti za upotrebu zračnih letjelica	0	0	1	2.079	0,00	0,00
12	Osiguranje od odgovornosti za upotrebu plovila	1	17.101	1	16.276	100,00	95,18
13	Ostala osiguranja od odgovornosti	282	4.805.689	330	5.468.639	117,02	113,80
14	Osiguranje kredita	130	454.334	168	1.682.948	129,23	370,42
15	Osiguranje jamstva	14	33.589	9	9.325	64,29	27,76
16	Osiguranje raznih finansijskih gubitaka	53	199.707	119	349.000	224,53	174,76
17	Osiguranje troškova pravne zaštite	0	0	0	0	0,00	0,00
18	Osiguranje pomoći	110	36.158	88	41.810	80,00	115,63
	Ukupno (neživotna osiguranja – grupe osiguranja)	26.699	171.628.485	25.201	178.829.694	94,39	104,20
19	Životna osiguranja	913	6.028.109	781	6.731.085	85,54	111,66
	Rente	53	3.286	58	3.557	109,43	108,26
	Dodatna osiguranja uz osiguranje života	1.648	2.118.615	1.235	2.001.624	74,94	94,48
	Druge vrste životnih osiguranja	0	0	0	0	0,00	0,00
	Ukupno (životna osiguranja – grupe osiguranja)	2.614	8.150.010	2.074	8.736.267	79,34	107,19
	Sveukupno (grupe osiguranja 1-19)	29.313	179.778.495	27.275	187.565.961	93,05	104,33

Izvor podataka: Agencija za nadzor osiguranja FBiH, Agencija za osiguranje RS-a

3. Pregled statističkih pokazatelja za sektor osiguranja u BiH

3.6.5. Pričuve za prijavljene štete prema grupama/vrstama osiguranja u FBiH

TABELA 52. | Pričuve za prijavljene štete prema grupama/vrstama osiguranja u FBiH u 2022. i 2023. godini

Grupe/vrste osiguranja		2022.		2023.		Indeks 23/22	
		Broj	Iznos	Broj	Iznos	Broj	Iznos
01	Osiguranje od nezgode	2.657	4.543.117	1.925	3.894.652	72,45	85,73
02	Zdravstveno osiguranje	374	475.213	408	657.366	109,09	138,33
03	Osiguranje cestovnih vozila	4.639	10.693.340	4.828	12.695.890	104,07	118,73
04	Osiguranje tračnih vozila	0	0	0	0	0,00	0,00
05	Osiguranje zračnih letjelica	0	0	1	10.000	0,00	0,00
06	Osiguranje plovila	0	0	0	0	0,00	0,00
07	Osiguranje robe u prijevozu	19	110.402	29	40.208	152,63	36,42
08	Osiguranje od požara i elementarnih nepogoda	646	9.159.852	642	15.821.499	99,38	172,73
09	Ostala osiguranja imovine	713	3.026.749	655	3.528.041	91,87	116,56
10	Osiguranje od odgovornosti za upotrebu motornih vozila	11.691	75.229.396	10.049	73.748.542	85,96	98,03
11	Osiguranje od odgovornosti za upotrebu zračnih letjelica	0	0	0	0	0,00	0,00
12	Osiguranje od odgovornosti za upotrebu plovila	1	17.101	1	16.276	100,00	95,18
13	Ostala osiguranja od odgovornosti	197	4.122.123	219	4.729.374	111,17	114,73
14	Osiguranje kredita	102	291.991	131	234.289	128,43	80,24
15	Osiguranje jamstva	14	33.589	9	9.325	64,29	27,76
16	Osiguranje raznih finansijskih gubitaka	46	196.259	103	340.821	223,91	173,66
17	Osiguranje troškova pravne zaštite	0	0	0	0	0,00	0,00
18	Osiguranje pomoći	96	31.503	69	33.263	71,88	105,59
	Ukupno (neživotna osiguranja – grupe osiguranja)	21.195	107.930.635	19.069	115.759.546	89,97	107,25
19	Životna osiguranja	833	5.413.342	713	6.309.528	85,59	116,56
	Rente	46	0	49	0	106,52	0,00
	Dodatna osiguranja uz osiguranje života	1.410	1.624.874	1.006	1.631.349	71,35	100,40
	Druge vrste životnih osiguranja	0	0	0	0	0,00	0,00
	Ukupno (životna osiguranja – grupe osiguranja)	2.289	7.038.216	1.768	7.940.877	77,24	112,83
	Sveukupno (grupe osiguranja 1-19)	23.484	114.968.851	20.837	123.700.423	88,73	107,59

Izvor podataka: Agencija za nadzor osiguranja FBiH

3.6.6. Pričuve za prijavljene štete prema grupama/vrstama osiguranja u RS-u

TABELA 53. | Pričuve za prijavljene štete prema grupama/vrstama osiguranja u RS-u u 2022. i 2023. godini

Grupe/vrste osiguranja		2022.		2023.		Indeks 23/22	
		Broj	Iznos	Broj	Iznos	Broj	Iznos
01	Osiguranje od nezgode	449	1.057.476	517	1.227.108	115	116,04
02	Zdravstveno osiguranje	69	126.167	94	184.277	136	146
03	Osiguranje cestovnih vozila	735	2.119.797	618	2.235.610	84	105
04	Osiguranje tračnih vozila	0	0	1	77	0,00	0,00
05	Osiguranje zračnih letjelica	0	0	0	0	0,00	0,00
06	Osiguranje plovila	1	163.713	0	0	0	0
07	Osiguranje robe u prijevozu	11	376.200	5	211.315	45	56
08	Osiguranje od požara i elementarnih nepogoda	94	1.564.995	172	2.842.594	183	182
09	Ostala osiguranja imovine	112	18.653.701	175	16.461.515	156	88
10	Osiguranje od odgovornosti za upotrebu motornih vozila	3.899	38.781.789	4.366	37.700.923	111,98	97,21
11	Osiguranje od odgovornosti za upotrebu zračnih letjelica	0	0	1	2.079	0,00	0,00
12	Osiguranje od odgovornosti za upotrebu plovila	0	0	0	0	0,00	0,00
13	Ostala osiguranja od odgovornosti	85	683.566	111	739.265	131	108
14	Osiguranje kredita	28	162.343	37	1.448.659	132,14	892,34
15	Osiguranje jamstva	0	0	0	0	0,00	0,00
16	Osiguranje raznih finansijskih gubitaka	7	3.448	16	8.179	229	237
17	Osiguranje troškova pravne zaštite	0	0	0	0	0,00	0,00
18	Osiguranje pomoći	14	4.655	19	8.547	135,71	183,61
Ukupno (neživotna osiguranja – grupe osiguranja)		5.504	63.697.850	6.132	63.070.148	111,41	99
19	Životna osiguranja	80	614.767	68	421.557	85	69
	Rente	7	3.286	9	3.557	128,57	108,26
	Dodatna osiguranja uz osiguranje života	238	493.741	229	370.275	96	75
	Druge vrste životnih osiguranja	0	0	0	0	0,00	0,00
Ukupno (životna osiguranja – grupe osiguranja)		325	1.111.794	306	795.390	94	72
Sveukupno (grupe osiguranja 1-19)		5.829	64.809.644	6.438	63.865.538	110,45	98,54

Izvor podataka: Agencija za osiguranje RS-a

3.7. Dobit

TABELA 54. | Zbirno iskazana dobit društava za osiguranje i reosiguranje u 2020., 2021., 2022. i 2023. godini (u KM)

	2020.	Udjel (%)	2021.	Udjel (%)	2022.	Udjel (%)	2023.	Udjel (%)	Indeks rasta dobiti		
									20/21	22/21	23/22
BiH	72.149.236	100	74.963.158	100	70.274.651	100	79.964.769	100	103,90	93,75	113,79
FBiH	36.529.703	50,63	40.728.501	54,33	36.412.154	51,81	46.251.786	57,84	111,49	89,40	127,02
RS	35.619.533	49,37	34.234.657	45,67	33.862.497	48,19	33.712.983	42,16	96,11	98,91	99,56

Izvor podataka: Agencija za nadzor osiguranja FBiH, Agencija za osiguranje RS-a

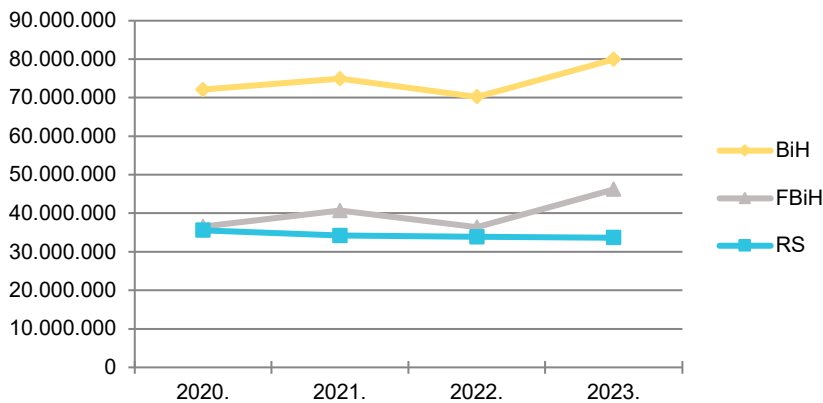
Ukupna dobit društava za osiguranje i reosiguranje BiH u 2023. godini iznosi 79.964.769 KM, što je za 9.690.118 KM ili 13,79% više u odnosu na 2022. godinu.

Dobit društava za osiguranje i reosiguranje u FBiH u 2023. godini iznosi 46.251.786 KM, što predstavlja

povećanje za 9.839.632 KM ili 27,02% u odnosu na 2022. godinu. U 2023. godini u društvima za osiguranje u RS-u je ostvarena dobit od 33.712.983 KM, što je smanjenje za 149.514 KM ili 0,44% u odnosu na 2022. godinu.

3. Pregled statističkih pokazatelja za sektor osiguranja u BiH

GRAFIKON 27. | Trend kretanja dobiti u BiH, FBiH i RS-u u 2020., 2021., 2022. i 2023. godini



3.8. Kapital

TABELA 55. | Zbirno iskazani kapital društava za osiguranje i reosiguranje u 2020., 2021., 2022. i 2023. godini (u KM)

	2020.	Udjel (%)	2021.	Udjel (%)	2022.	Udjel (%)	2023.	Udjel (%)	Indeks rasta kapitala		
									20/21	22/21	23/22
BiH	488.333.090	100	516.233.479	100	529.312.917	100	564.721.757	100	105.71	102.53	106.69
FBiH	325.297.450	66.61	349.816.557	67.76	356.355.739	67.32	392.725.933	69.54	107.54	101.87	110.21
RS	163.035.640	33.39	166.416.922	32.24	172.957.178	32.68	171.995.824	30.46	102.07	103.93	99.44

Izvor podataka: Agencija za nadzor osiguranja FBiH, Agencija za osiguranje RS-a

Ukupni kapital društava za osiguranje i reosiguranje BiH u 2023. godini iznosi 564.721.757 KM, što je za 35.408.840 KM ili 6,69% više u odnosu na 2022. godinu.

povećanje za 36.370.194 KM ili 10,21% u odnosu na 2022. godinu. Kapital u društvima za osiguranje u RS-u u 2023. godini iznosi 171.995.824 KM, što je smanjenje za 961.354 ili 0,56% u odnosu na 2022. godinu.

Kapital u društvima za osiguranje i reosiguranje u FBiH u 2023. godini iznosi 392.725.933 KM, što predstavlja

3.8.1. Struktura kapitala

TABELA 56. | Struktura kapitala društava za osiguranje i reosiguranje u 2023. godini (u KM)

	Osnovni kapital	Udjel u ukupnom kapitalu (%)	Zakonske rezerve	Udjel u ukupnom kapitalu (%)	Ostale rezerve, akumulirana dobit ili gubitak i dobit ili gubitak tekućeg razdoblja	Udjel u ukupnom kapitalu (%)	Ukupno kapital
BiH	315.127.397	100	67.832.182	100	181.762.178	100	564.721.757
FBiH	186.721.697	59.25	60.535.882	89.24	145.468.354	80.03	392.725.933
RS	128.405.700	40.75	7.296.300	10.76	36.293.824	19.97	171.995.824

Izvor podataka: Agencija za nadzor osiguranja FBiH, Agencija za osiguranje RS-a

3.9. Pokazatelji poslovanja društava za osiguranje

TABELA 57. | Pokazatelji poslovanja društava za osiguranje u 2023. godini (u KM)

	Premija po zaposlenom u osiguranju (u KM)	Ukupni prihod po zaposlenom u osiguranju (u KM)	Dobit po zaposlenom u osiguranju (u KM)	Dobit/kapital (%)	Dobit/prihod (%)	Isplaćene štete/premija (%)
BiH	218.140	221.658	16.933	14.52	7.64	43.63
FBiH	228.550	221.369	14.291	12.05	6.46	45.46
RS	197.758	222.224	22.107	19.60	9.95	39.50

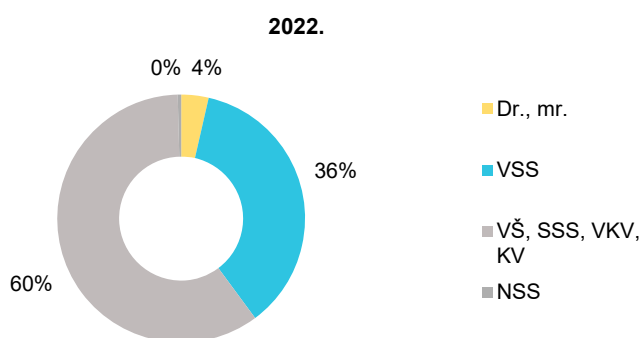
Izvor podataka: Agencija za nadzor osiguranja FBiH, Agencija za osiguranje RS-a

TABELA 58. | Struktura zaposlenih u sektoru osiguranja u BiH u 2022. i 2023. godini

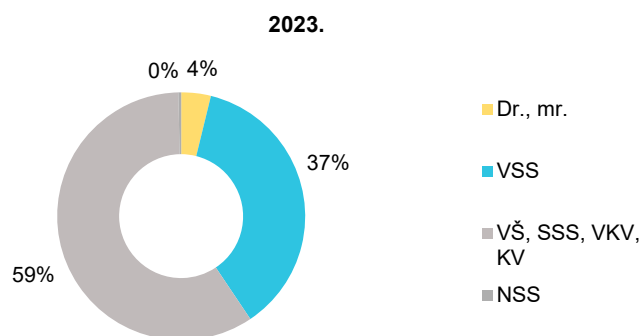
	Školska sprema - zvanje									
	2022.					2023.				
	Dr., mr.	VSS	VŠ, SSS, VKV, KV	NSS	Ukupno	Dr., mr.	VSS	VŠ, SSS, VKV, KV	NSS	Ukupno
BiH	162	1.654	2.725	21	4.562	175	1.655	2.664	17	4.511
FBiH	127	1053	1.806	16	3.002	133	1096	1.745	12	2.986
RS	35	601	919	5	1.560	42	559	919	5	1.525

Izvor podataka: Agencija za nadzor osiguranja FBiH, Agencija za osiguranje RS-a

GRAFIKON 28. | Struktura zaposlenih u BiH u 2022. godini



GRAFIKON 29. | Struktura zaposlenih u BiH u 2023. godini



Broj zaposlenih u sektoru osiguranja u 2023. godini se u odnosu na 2022. godinu smanjio za 1,12%. U strukturi zaposlenih u sektoru osiguranja još uvijek najveći udjel imaju zaposleni sa srednjom ili višom školskom spremom od 59,06%, što je neznatno manje u odnosu na prošlu godinu.

Među zaposlenim u industriji osiguranja razvijenih europskih zemalja preovladavaju visokoobrazovani kadrovi iz društvenih, prirodnih i drugih oblasti koji

mogu udovoljiti svim zahtjevima industrije osiguranja suvremenog doba, uključujući i primjenu najsuvremenijih informacijskih tehnologija u oblasti osiguranja.

Sektor osiguranja u BiH treba u budućnosti slijediti put europskih zemalja te unaprijediti kvalifikacijsku strukturu zaposlenih kako bi mogli odgovoriti svim izazovima koji su pred njima, a koji proizlaze iz zacrtanog europskog puta BiH.



AGENCIJA ZA OSIGURANJE
U BOSNI I HERCEGOVINI

POGLAVLJE 4

Pokazatelji poslovanja društava sa sjedištem u FBiH i RS-u

GODIŠNJE IZVJEŠĆE 2023

www.azobih.gov.ba

4. Pokazatelji poslovanja društava sa sjedištem u FBiH i RS

4.1. Premija po društvima za osiguranje

4.1.1. Premija po društvima sa sjedištem u FBiH

TABELA 59. | Premija po društvima sa sjedištem u FBiH u 2020., 2021., 2022. i 2023. godini (u KM)

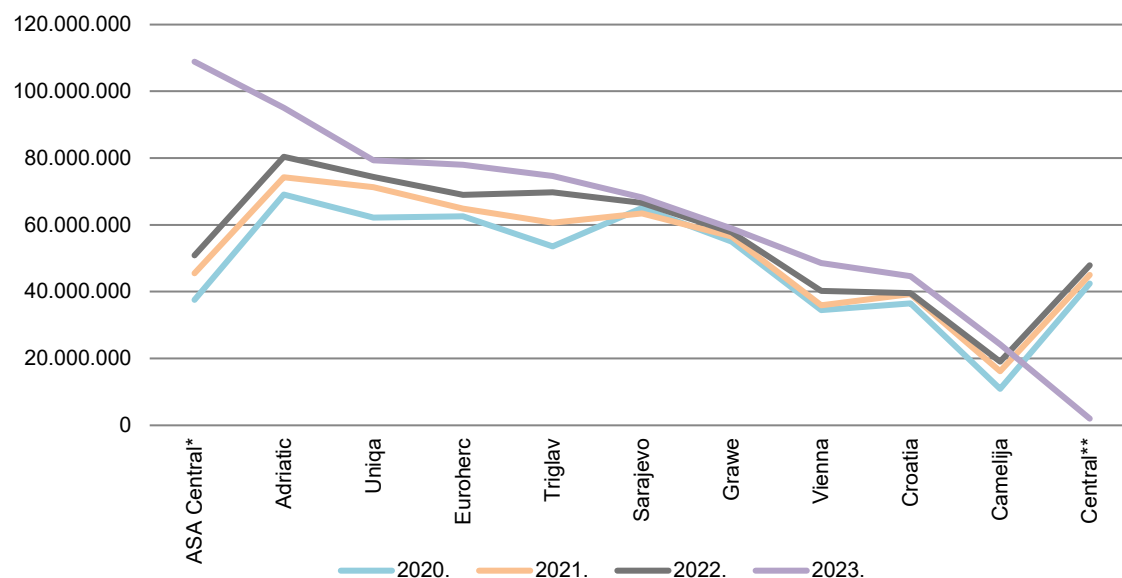
Br.	Skraćeni naziv društva za osiguranje	2020.		2021.		2022.		2023.	
		Premija	Udjel (%)	Premija	Udjel (%)	Premija	Udjel (%)	Premija	Udjel (%)
1.	ASA Central*	37.525.189	7,09	45.462.206	7,94	50.903.123	8,27	108.901.959	15,96
2.	Adriatic	69.104.118	13,06	74.321.640	12,98	80.448.095	13,07	95.053.511	13,93
3.	Uniqa	62.132.761	11,74	71.300.222	12,45	74.356.208	12,08	79.291.068	11,62
4.	Euroherc	62.564.400	11,82	64.872.243	11,33	68.970.115	11,21	77.972.393	11,43
5.	Triglav	53.527.134	10,12	60.645.654	10,59	69.789.165	11,34	74.664.468	10,94
6.	Sarajevo	65.089.676	12,30	63.426.485	11,07	66.544.309	10,81	68.239.037	10,00
7.	Grawe	54.966.613	10,39	56.480.895	9,86	57.789.147	9,39	58.898.584	8,63
8.	Vienna	34.470.835	6,51	35.872.270	6,26	40.200.201	6,53	48.607.630	7,12
9.	Croatia	36.459.752	6,89	39.249.808	6,85	39.503.432	6,42	44.650.502	6,54
10.	Camelija	10.885.612	2,06	16.193.011	2,83	19.088.711	3,10	24.177.161	3,54
11.	Central**	42.397.285	8,01	44.967.294	7,85	47.903.518	7,78	1.994.048	0,29
	Ukupno	529.123.374	100	572.791.723	100	615.496.024	100	682.450.361	100

Izvor podataka: Agencija za nadzor osiguranja FBiH

*ASA osiguranje d.d. je od 01.01.2023. godine započelo poslovati pod nazivom ASA Central osiguranje d.d.

**Proces integracije Central osiguranja d.d. društvu ASA osiguranje d.d. je započet u 2022. godini.

GRAFIKON 30. | Premija po društvima sa sjedištem u FBiH u 2020., 2021., 2022. i 2023. godini



4. Pokazatelji poslovanja društava sa sjedištem u FBiH i RS-u

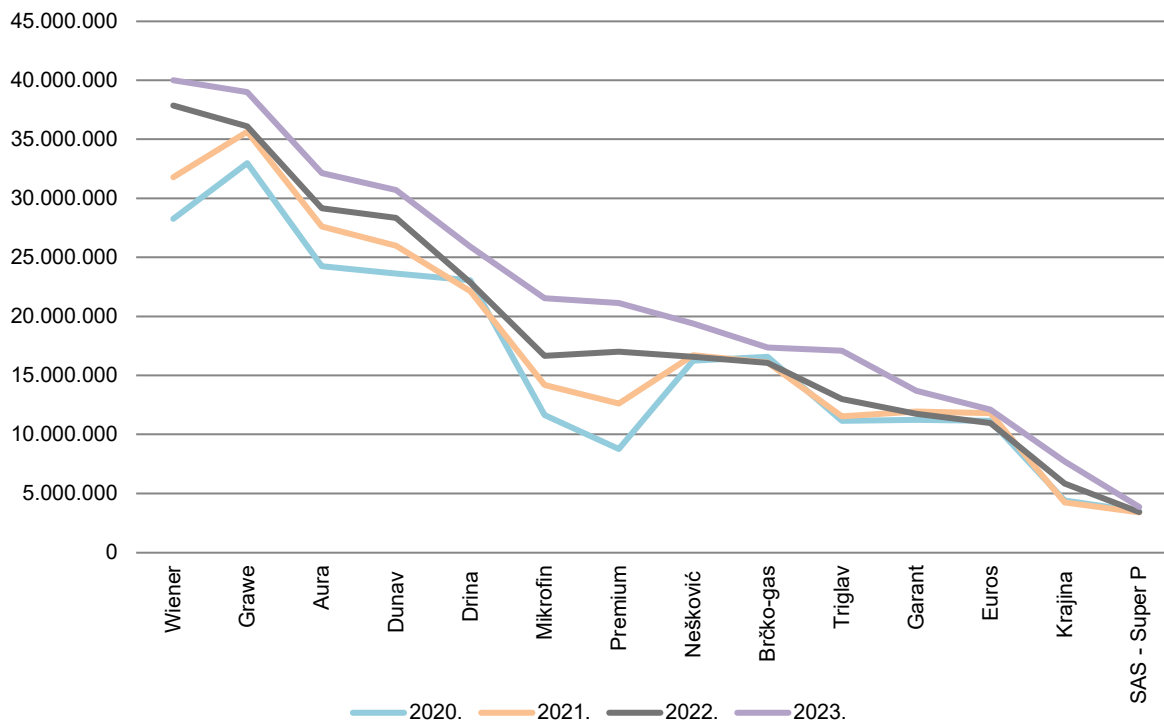
4.1.2. Premija po društvima sa sjedištem u RS-u

TABELA 60. | Premija po društvima sa sjedištem u RS-u u 2020., 2021., 2022. i 2023. godini (u KM)

Br.	Skrraćeni naziv društva za osiguranje	2020.		2021.		2022.		2023.	
		Premija	Udjel (%)	Premija	Udjel (%)	Premija	Udjel (%)	Premija	Udjel (%)
1.	Wiener	28.265.163	12.46	31.775.147	12.94	37.874.910	14.26	40.017.447	13.27
2.	Grawe	32.981.129	14.54	35.649.481	14.51	36.099.623	13.59	38.997.615	12.93
3.	Aura	24.230.036	10.68	27.606.984	11.24	29.141.837	10.97	32.124.042	10.65
4.	Dunav	23.617.908	10.41	25.965.457	10.57	28.348.142	10.67	30.690.137	10.18
5.	Drina	23.045.841	10.16	22.138.712	9.01	22.853.473	8.61	25.895.450	8.59
6.	Mikrofin	11.645.609	5.14	14.192.989	5.78	16.663.832	6.27	21.531.139	7.14
7.	Premium	8.768.640	3.87	12.612.568	5.14	17.016.393	6.41	21.131.582	7.01
8.	Nešković	16.235.462	7.16	16.718.775	6.81	16.563.145	6.24	19.396.013	6.43
9.	Brčko-gas	16.578.043	7.31	16.083.806	6.55	16.048.664	6.04	17.354.289	5.75
10.	Triglav	11.153.030	4.92	11.523.222	4.69	13.000.528	4.90	17.079.733	5.66
11.	Garant	11.225.944	4.95	11.920.751	4.85	11.740.646	4.42	13.693.548	4.54
12.	Euros	11.135.097	4.91	11.786.329	4.80	10.952.043	4.12	12.088.446	4.01
13.	Krajina	4.401.240	1.94	4.238.903	1.73	5.823.474	2.19	7.714.679	2.56
14.	SAS - Super P	3.487.593	1.54	3.401.603	1.38	3.434.223	1.29	3.866.495	1.28
	Ukupno	226.770.734	100	245.614.728	100	265.560.934	100	301.580.613	100

Izvor podataka: Agencija za osiguranje RS-a

GRAFIKON 31. | Premija po društvima sa sjedištem u RS-u u 2020., 2021., 2022. i 2023. godini



4. Pokazatelji poslovanja društava sa sjedištem u FBiH i RS-u

4.1.3. Premija osiguranja društava iz FBiH sa podružnicama u RS-u

TABELA 61. | Premija osiguranja društava iz FBiH sa podružnicama u RS-u u 2022. i 2023. godini (u KM)

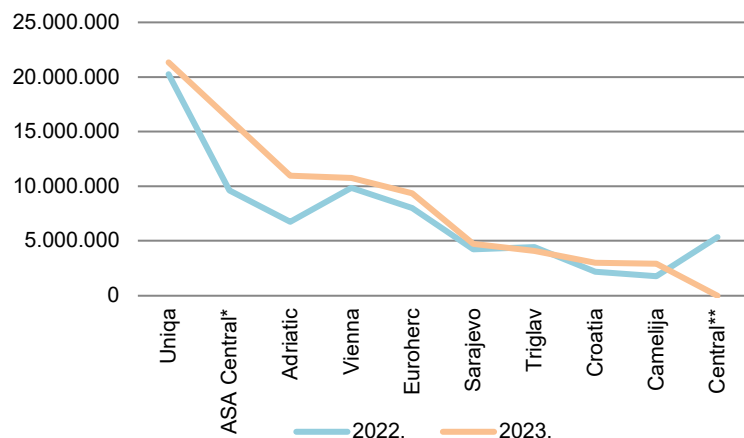
Br.	Skraćeni naziv društva za osiguranje	2022.			2023.			Indeks rasta 23/22
		Neživot	Život	Ukupno	Neživot	Život	Ukupno	
1.	Uniqa	5.833.526	14.425.091	20.258.616	6.247.872	15.099.848	21.347.720	105,38
2.	ASA Central*	9.603.484	0	9.603.484	16.150.461	0	16.150.461	168,17
3.	Adriatic	6.677.269	60.975	6.738.244	10.441.566	510.700	10.952.266	162,54
4.	Vienna	519.323	9.318.923	9.838.246	829.783	9.915.633	10.745.416	109,22
5.	Euroherc	8.015.997	0	8.015.997	9.351.724	0	9.351.724	116,66
6.	Sarajevo	4.230.297	0	4.230.297	4.716.656	0	4.716.656	111,50
7.	Triglav	234.310	4.202.868	4.437.179	217.308	3.864.782	4.082.089	92,00
8.	Croatia	2.060.610	112.059	2.172.669	2.896.811	103.484	3.000.295	138,09
9.	Camelija	1.777.454	0	1.777.454	2.889.187	0	2.889.187	162,55
10.	Central**	5.339.647	0	5.339.647	0	0	0	0,00
	Ukupno	44.291.917	28.119.915	72.411.833	53.741.368	29.494.445	83.235.814	114,95

Izvor podataka: Agencija za nadzor osiguranja FBiH

*ASA osiguranje d.d. je od 01.01.2023. godine započelo poslovati pod nazivom ASA Central osiguranje d.d.

**Proces integracije Central osiguranja d.d. društvu ASA osiguranje d.d. je započeo u 2022. godini.

GRAFIKON 32. | Premija osiguranja društava iz FBiH sa podružnicama u RS-u u 2022. i 2023. godini (u KM)



4.1.4. Premija osiguranja društava iz RS-a sa podružnicama u FBiH

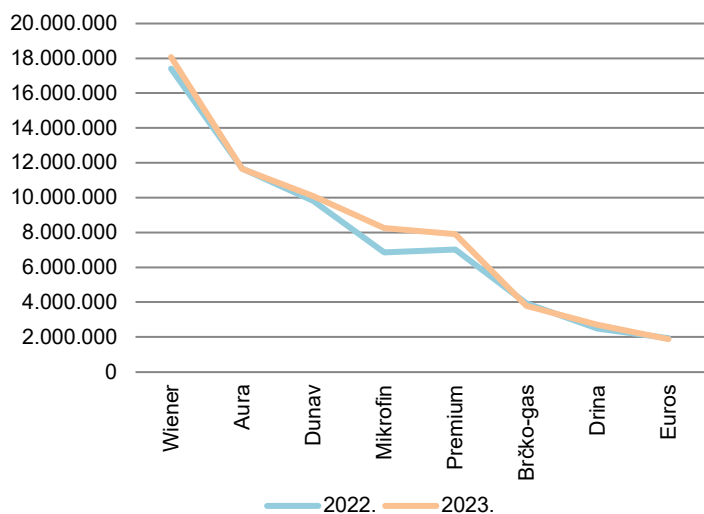
TABELA 62. | Premija osiguranja društava iz RS-a sa podružnicama u FBiH u 2022. i 2023. godini (u KM)

Br.	Skraćeni naziv društva za osiguranje	2022.			2023.			Indeks rasta 23/22
		Neživot	Život	Ukupno	Neživot	Život	Ukupno	
1.	Wiener	16.190.750	1.228.157	17.418.908	16.789.563	1.279.844	18.069.407	103,73
2.	Aura	11.671.961	0	11.671.961	11.652.163	0	11.652.163	99,83
3.	Dunav	9.813.574	0	9.813.574	10.090.393	0	10.090.393	102,82
4.	Mikrofin	6.851.610	0	6.851.610	8.246.267	0	8.246.267	120,36
5.	Premium	7.025.585	0	7.025.585	7.901.791	0	7.901.791	112,47
6.	Brčko-gas	3.927.865	0	3.927.865	3.794.074	0	3.794.074	96,59
7.	Drina	2.473.806	0	2.473.806	2.711.409	0	2.711.409	109,60
8.	Euros	1.930.897	0	1.930.897	1.880.156	0	1.880.156	97,37
	Ukupno	59.886.049	1.228.157	61.114.207	63.065.815	1.279.844	64.345.659	105,29

Izvor podataka: Agencija za osiguranje RS-a

4. Pokazatelji poslovanja društava sa sjedištem u FBiH i RS-u

GRAFIKON 33. | Premija osiguranja društava iz RS-a sa podružnicama u FBiH u 2022. i 2023. godini (u KM)



4.2. Premija neživotnog osiguranja

4.2.1. Premija neživotnog osiguranja u FBiH

TABELA 63. | Premija neživotnog osiguranja u FBiH u 2020., 2021., 2022. i 2023. godini (u KM)

Br.	Skraćeni naziv društva za osiguranje	2020.		2021.		2022.		2023.	
		Premija	Udjel (%)	Premija	Udjel (%)	Premija	Udjel (%)	Premija	Udjel (%)
1.	ASA Central*	37.525.189	9,42	45.462.206	10,68	50.903.123	11,18	108.901.959	21,29
2.	Adriatic	64.555.486	16,20	68.034.165	15,99	72.643.976	15,96	86.538.568	16,92
3.	Euroherc	62.564.400	15,71	64.872.243	15,25	68.970.115	15,15	77.972.393	15,24
4.	Sarajevo	61.415.720	15,42	60.214.959	14,15	62.711.237	13,78	64.228.846	12,56
5.	Triglav	32.209.974	8,09	32.972.073	7,75	39.250.104	8,62	45.219.734	8,84
6.	Croatia	32.130.738	8,07	35.172.690	8,27	35.695.595	7,84	39.597.497	7,74
7.	Uniqa	28.414.138	7,13	30.739.924	7,22	30.815.227	6,77	34.828.959	6,81
8.	Grawe	25.911.306	6,50	25.959.544	6,10	25.759.018	5,66	26.235.632	5,13
9.	Camelija	10.885.612	2,73	16.193.011	3,81	19.088.711	4,19	24.177.161	4,73
10.	Central**	42.397.285	10,64	44.967.294	10,57	47.903.518	10,53	1.994.048	0,39
11.	Vienna	362.265	0,09	937.670	0,22	1.398.636	0,31	1.798.660	0,35
	Ukupno	398.372.113	100	425.525.771	100	455.139.262	100	511.493.457	100

Izvor podataka: Agencija za nadzor osiguranja FBiH

*ASA osiguranje d.d. je od 01.01.2023. godine započelo poslovati pod nazivom ASA Central osiguranje d.d.

**Proces integracije Central osiguranja d.d. društvu ASA osiguranje d.d. je započet u 2022. godini.

4.2.2. Premija neživotnog osiguranja u RS-u

TABELA 64. | Premija neživotnog osiguranja u RS-u u 2020., 2021., 2022. i 2023. godini (u KM)

Br.	Skraćeni naziv društva za osiguranje	2020.		2021.		2022.		2023.	
		Premija	Udjel (%)	Premija	Udjel (%)	Premija	Udjel (%)	Premija	Udjel (%)
1.	Wiener	25.652.585	12,75	29.117.354	13,35	34.956.301	14,71	37.383.581	13,69
2.	Aura	24.230.036	12,05	27.606.984	12,66	29.141.837	12,26	32.124.042	11,77
3.	Dunav	23.617.908	11,74	25.965.457	11,91	28.348.142	11,93	30.690.137	11,24
4.	Drina	23.045.841	11,46	22.138.712	10,15	22.853.473	9,62	25.895.450	9,48
5.	Premium	8.768.640	4,36	12.612.568	5,78	17.016.393	7,16	21.131.582	7,74
6.	Mikrofin	11.645.609	5,79	14.192.989	6,51	16.663.832	7,01	21.531.139	7,89
7.	Nešković	16.235.462	8,07	16.718.775	7,67	16.563.145	6,97	19.396.013	7,10
8.	Brčko-gas	16.578.043	8,24	16.083.806	7,37	16.048.664	6,75	17.354.289	6,36
9.	Triglav	11.153.030	5,55	11.523.222	5,28	13.000.528	5,47	17.079.733	6,26
10.	Garant	11.225.944	5,58	11.920.751	5,47	11.740.646	4,94	13.693.548	5,02
11.	Grawe	9.959.302	4,95	10.778.553	4,94	11.129.779	4,68	13.083.833	4,79
12.	Euros	11.135.097	5,54	11.786.329	5,40	10.952.043	4,61	12.088.446	4,43
13.	Krajina	4.401.240	2,19	4.238.903	1,94	5.823.474	2,45	7.714.679	2,83
14.	SAS - Super P	3.487.593	1,73	3.401.603	1,56	3.434.223	1,44	3.866.495	1,42
	Ukupno	201.136.330	100	218.086.007	100	237.672.480	100	273.032.966	100

Izvor podataka: Agencija za osiguranje RS-a

4.3. Premija životnog osiguranja

4.3.1. Premija životnog osiguranja u FBiH

TABELA 65. | Premija životnog osiguranja u FBiH u 2020., 2021., 2022. i 2023. godini (u KM)

Br.	Skraćeni naziv društva za osiguranje	2020.		2021.		2022.		2023.	
		Premija	Udjel (%)	Premija	Udjel (%)	Premija	Udjel (%)	Premija	Udjel (%)
1.	Vienna	34.108.570	26,09	34.934.600	23,72	38.801.565	24,20	46.808.970	27,38
2.	Uniq	33.718.623	25,79	40.560.298	27,54	43.540.981	27,15	44.462.109	26,01
3.	Grawe	29.055.307	22,22	30.521.351	20,73	32.030.129	19,97	32.662.952	19,11
4.	Triglav	21.317.160	16,30	27.673.581	18,79	30.539.061	19,04	29.444.734	17,22
5.	Adriatic	4.548.632	3,48	6.287.475	4,27	7.804.119	4,87	8.514.943	4,98
6.	Croatia	4.329.014	3,31	4.077.118	2,77	3.807.837	2,37	5.053.005	2,96
7.	Sarajevo	3.673.956	2,81	3.211.526	2,18	3.833.072	2,39	4.010.191	2,35
	Ukupno	130.751.261	100	147.265.952	100	160.356.765	100	170.956.904	100

Izvor podataka: Agencija za nadzor osiguranja FBiH

4. Pokazatelji poslovanja društava sa sjedištem u FBiH i RS-u

4.3.2. Premija životnog osiguranja u RS-u

TABELA 66. | Premija životnog osiguranja u RS-u u 2020., 2021., 2022. i 2023. godini (u KM)

Br.	Skraćeni naziv društva za osiguranje	2020.		2021.		2022.		2023.	
		Premija	Udjel (%)	Premija	Udjel (%)	Premija	Udjel (%)	Premija	Udjel (%)
1.	Grawe	23.021.827	89,81	24.870.928	90,35	24.969.844	89,53	25.913.782	90,77
2.	Wiener	2.612.577	10,19	2.657.793	9,65	2.918.610	10,47	2.633.866	9,23
	Ukupno	25.634.404	100	27.528.721	100	27.888.454	100	28.547.647	100

Izvor podataka: Agencija za osiguranje RS-a

4.4. Prihod po društvima za osiguranje

4.4.1. Prihod po društvima sa sjedištem u FBiH

TABELA 67. | Prihod po društvima sa sjedištem u FBiH u 2020., 2021., 2022. i 2023. godini (u KM)

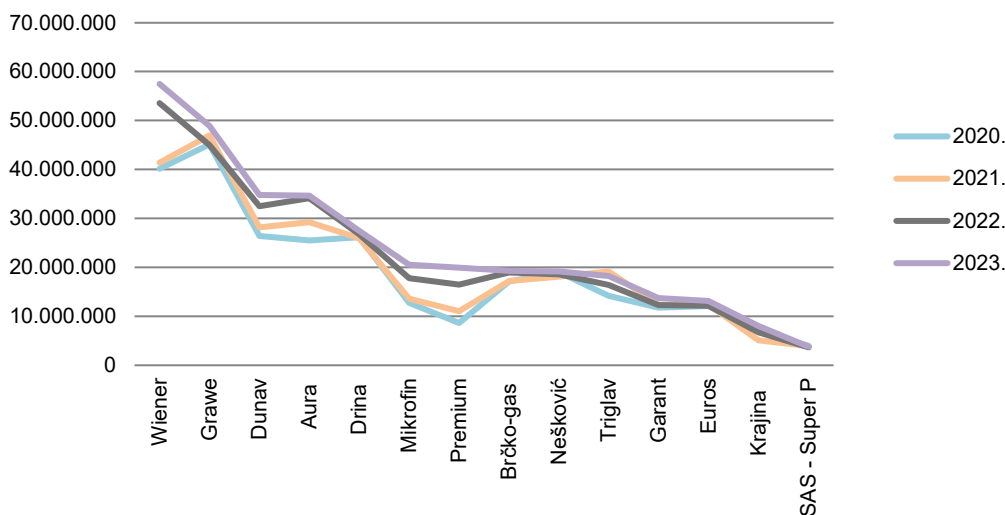
Br.	Skraćeni naziv društva za osiguranje	2020.		2021.		2022.		2023.	
		Prihod	Udjel (%)	Prihod	Udjel (%)	Prihod	Udjel (%)	Prihod	Udjel (%)
1.	ASA Central*	30.584.336	5,54	37.211.873	6,27	44.297.888	6,99	91.821.652	12,83
2.	Adriatic	69.383.114	12,56	72.515.664	12,23	79.641.595	12,56	90.979.989	12,71
3.	Triglav	44.540.191	8,06	49.999.249	8,43	53.731.211	8,47	77.464.728	10,82
4.	Uniqa	60.162.483	10,89	67.611.703	11,40	71.644.778	11,30	75.228.789	10,51
5.	Euroherc	62.431.675	11,30	66.305.801	11,18	67.980.254	10,72	74.675.543	10,43
6.	Grawe	61.551.236	11,14	64.187.020	10,82	64.063.988	10,10	64.454.160	9,01
7.	Sarajevo	60.950.116	11,04	60.571.900	10,21	59.919.025	9,45	61.921.187	8,65
8.	Bosna RE	36.195.709	6,55	38.998.773	6,57	45.374.778	7,16	54.641.276	7,64
9.	Vienna	38.593.843	6,99	38.634.289	6,51	43.465.018	6,85	52.217.619	7,30
10.	Croatia	39.850.666	7,22	39.552.648	6,67	38.515.873	6,07	42.898.747	5,99
11.	Camelija	10.127.365	1,83	14.268.285	2,41	18.449.540	2,91	24.498.865	3,42
12.	Central**	37.911.241	6,86	43.284.257	7,30	46.983.633	7,41	4.845.106	0,68
	Ukupno	552.281.976	100	593.141.462	100	634.067.584	100	715.647.661	100

Izvor podataka: Agencija za nadzor osiguranja FBiH

*ASA osiguranje d.d. je od 01.01.2023. godine započelo poslovati pod nazivom ASA Central osiguranje d.d.

**Proces integracije Central osiguranja d.d. društvu ASA osiguranje d.d. je započet u 2022. godini.

GRAFIKON 34. | Prihod po društvima sa sjedištem u FBiH u 2020., 2021., 2022. i 2023. godini



4.4.2. Prihod po društvima sa sjedištem u RS-u

TABELA 68. | Prihod po društvima sa sjedištem u RS-u u 2020., 2021., 2022. i 2023. godini (u KM)

Br.	Skrraćeni naziv društva za osiguranje	2020.		2021.		2022.		2023.	
		Prihod	Udjel (%)	Prihod	Udjel (%)	Prihod	Udjel (%)	Prihod	Udjel (%)
1.	Wiener	40.138.178	14,90	41.351.697	14,55	53.608.144	17,04	57.518.293	16,97
2.	Grawe	45.140.801	16,76	46.963.352	16,52	44.947.639	14,29	48.899.648	14,43
3.	Dunav	26.417.667	9,81	28.164.134	9,91	32.456.459	10,32	34.763.288	10,26
4.	Aura	25.452.014	9,45	29.226.121	10,28	34.101.167	10,84	34.670.501	10,23
5.	Drina	26.146.100	9,71	25.937.699	9,12	26.720.455	8,49	27.415.856	8,09
6.	Mikrofin	12.738.077	4,73	13.553.105	4,77	17.770.088	5,65	20.493.933	6,05
7.	Premium	8.564.000	3,18	11.035.330	3,88	16.421.072	5,22	19.944.471	5,89
8.	Brčko-gas	17.117.095	6,35	17.148.186	6,03	18.949.267	6,02	19.237.288	5,68
9.	Nešković	18.975.399	7,04	18.113.960	6,37	18.514.291	5,88	19.107.848	5,64
10.	Triglav	14.146.245	5,25	19.116.455	6,72	16.364.068	5,20	18.222.558	5,38
11.	Garant	11.704.919	4,35	12.307.131	4,33	12.245.722	3,89	13.716.437	4,05
12.	Euros	12.033.010	4,47	12.376.548	4,35	12.158.239	3,86	13.124.679	3,87
13.	Krajina	6.823.709	2,53	5.081.055	1,79	6.695.953	2,13	8.001.911	2,36
14.	SAS - Super P	3.981.397	1,48	3.902.197	1,37	3.668.367	1,17	3.775.395	1,11
	Ukupno	269.378.611	100	284.276.970	100	314.620.931	100	338.892.106	100

Izvor podataka: Agencija za osiguranje RS-a

GRAFIKON 35. | Prihod po društvima sa sjedištem u RS-u u 2020., 2021., 2022. i 2023. godini



4.5. Dobit po društvima za osiguranje

4.5.1. Dobit po društvima sa sjedištem u FBiH

TABELA 69. | Dobit po društvima sa sjedištem u FBiH u 2020., 2021., 2022. i 2023. godini (u KM)

Br.	Skraćeni naziv društva za osiguranje	2020.		2021.		2022.		2023.	
		Dobit	Udjel (%)	Dobit	Udjel (%)	Dobit	Udjel (%)	Dobit	Udjel (%)
1.	Euroherc	10.217.617	27,97	12.119.767	29,76	9.284.230	25,50	9.325.398	20,16
2.	Adriatic	6.717.362	18,39	7.235.869	17,77	8.026.592	22,04	8.898.140	19,24
3.	Uniqa	3.640.305	9,97	2.644.889	6,49	3.372.613	9,26	5.855.919	12,66
4.	ASA Central*	2.720.403	7,45	3.680.585	9,04	2.874.304	7,89	5.312.620	11,49
5.	Grawe	4.594.802	12,58	4.954.921	12,17	2.591.074	7,12	3.948.805	8,54
6.	Bosna RE	2.438.928	6,68	2.739.077	6,73	3.051.508	8,38	3.578.869	7,74
7.	Triglav	2.843.044	7,78	2.794.740	6,86	2.988.249	8,21	3.215.601	6,95
8.	Sarajevo	637.086	1,74	1.319.106	3,24	660.753	1,81	2.331.069	5,04
9.	Croatia	910.726	2,49	1.090.062	2,68	1.248.503	3,43	2.204.153	4,77
10.	Vienna	320.410	0,88	550.594	1,35	719.409	1,98	1.304.550	2,82
11.	Camelija	153.270	0,42	100.125	0,25	131.992	0,36	267.313	0,58
12.	Central**	1.335.750	3,66	1.498.766	3,68	1.462.927	4,02	9.349	0,02
	Ukupno	36.529.703	100	40.728.501	100	36.412.154	100	46.251.786	100

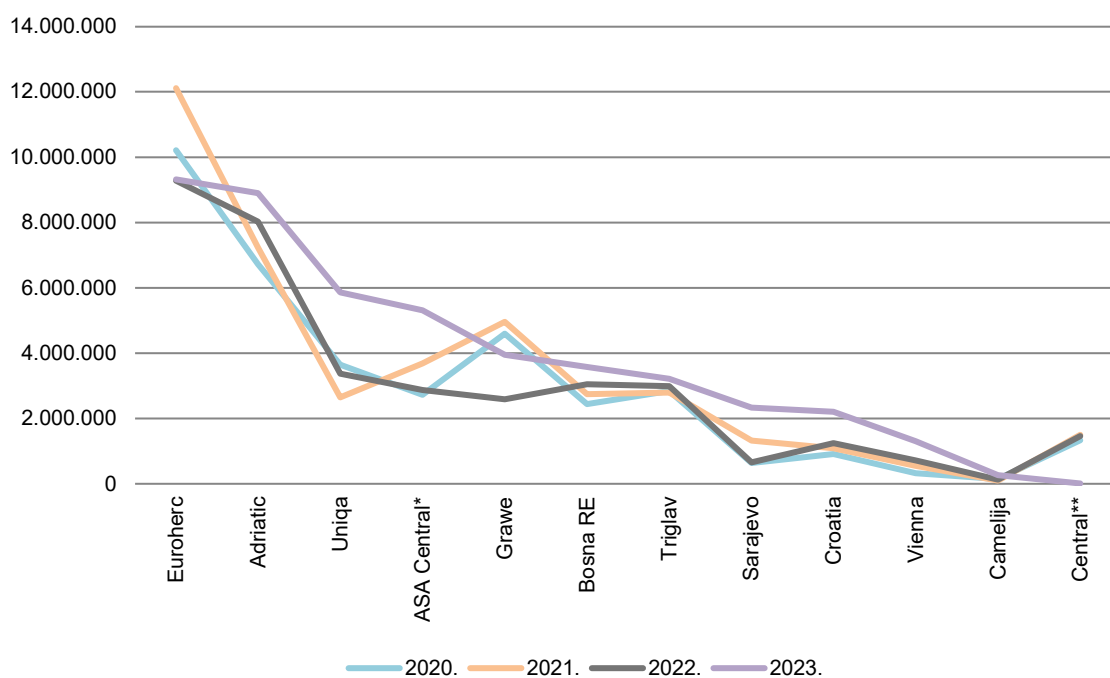
Izvor podataka: Agencija za nadzor osiguranja FBiH

*ASA osiguranje d.d. je od 01.01.2023. godine započelo poslovati pod nazivom ASA Central osiguranje d.d.

**Proces integracije Central osiguranja d.d. društvu ASA osiguranje d.d. je započet u 2022. godini.

Napomena: Podaci vezani za dobit u ovoj publikaciji se odnose na dobit prije oporezivanja.

GRAFIKON 36. | Dobit po društvima sa sjedištem u FBiH u 2020., 2021., 2022. i 2023. godini



4.5.2. Dobit po društvima sa sjedištem u RS-u

TABELA 70. | Dobit po društvima sa sjedištem u RS-u u 2020., 2021., 2022. i 2023. godini (u KM)

Br.	Skrraćeni naziv društva za osiguranje	2020.		2021.		2022.		2023.	
		Dobit	Udjel (%)	Dobit	Udjel (%)	Dobit	Udjel (%)	Dobit	Udjel (%)
1.	Nešković	7.195.663	20,20	8.295.185	24,23	8.316.918	24,56	7.214.547	21,40
2.	Garant	5.995.700	16,83	6.316.124	18,45	4.749.298	14,03	6.706.355	19,89
3.	Drina	6.807.423	19,11	5.823.445	17,01	6.530.181	19,28	5.421.939	16,08
4.	Brčko-gas	5.077.968	14,26	5.003.122	14,61	4.565.869	13,48	5.156.916	15,30
5.	Euros	5.232.537	14,69	5.161.119	15,08	3.891.172	11,49	4.324.406	12,83
6.	Premium	557.505	1,57	1.250.051	3,65	1.433.208	4,23	1.451.734	4,31
7.	SAS - Super P	914.054	2,57	1.453.738	4,25	1.300.189	3,84	1.212.239	3,60
8.	Grawe	1.940.086	5,45	2.262.533	6,61	784.455	2,32	979.893	2,91
9.	Aura	1.027.388	2,88	495.886	1,45	854.764	2,52	432.735	1,28
10.	Mikrofin	459.003	1,29	591.525	1,73	667.400	1,97	334.429	0,99
11.	Dunav	28.632	0,08	57.217	0,17	101.401	0,30	157.650	0,47
12.	Wiener	225.363	0,63	141.239	0,41	217.287	0,64	148.289	0,44
13.	Krajina	-222.804	-0,63	-2.064.764	-6,03	328.343	0,97	142.518	0,42
14.	Triglav	381.015	1,07	-551.763	-1,61	122.012	0,36	29.333	0,09
	Ukupno	35.619.533	100	34.234.657	100	33.862.497	100	33.712.983	100

Izvor podataka: Agencija za osiguranje RS-a

GRAFIKON 37. | Dobit po društvima sa sjedištem u RS-u u 2020., 2021., 2022. i 2023. godini



4.6. Kapital po društvima za osiguranje

4.6.1. Kapital po društvima sa sjedištem u FBiH

TABELA 71. | Kapital po društvima sa sjedištem u FBiH u 2020., 2021., 2022. i 2023. godini (u KM)

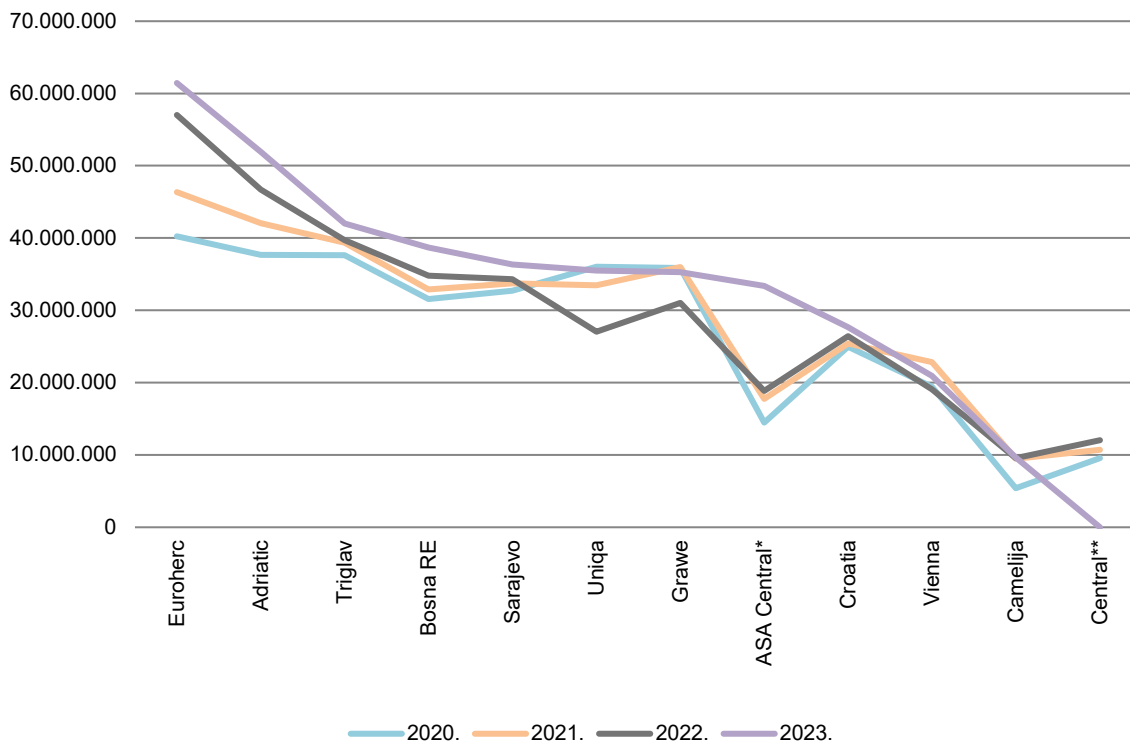
Br.	Skraćeni naziv društva za osiguranje	2020.		2021.		2022.		2023.	
		Kapital	Udjel (%)	Kapital	Udjel (%)	Kapital	Udjel (%)	Kapital	Udjel (%)
1.	Euroherc	40.259.343	12,38	46.349.271	13,25	57.038.049	16,01	61.473.192	15,65
2.	Adriatic	37.655.894	11,58	42.032.278	12,02	46.700.445	13,11	51.915.649	13,22
3.	Triglav	37.604.183	11,56	39.339.728	11,25	39.698.373	11,14	42.001.379	10,69
4.	Bosna RE	31.549.588	9,70	32.869.301	9,40	34.786.774	9,76	38.687.122	9,85
5.	Sarajevo	32.687.916	10,05	33.735.539	9,64	34.276.214	9,62	36.341.094	9,25
6.	Uniqa	36.031.082	11,08	33.432.896	9,56	27.032.468	7,59	35.471.744	9,03
7.	Grawe	35.824.479	11,01	35.986.919	10,29	31.013.297	8,70	35.274.159	8,98
8.	ASA Central*	14.434.061	4,44	17.737.237	5,07	18.824.110	5,28	33.348.085	8,49
9.	Croatia	24.940.537	7,67	25.389.537	7,26	26.388.202	7,41	27.669.971	7,05
10.	Vienna	19.404.773	5,97	22.800.676	6,52	19.039.226	5,34	20.932.359	5,33
11.	Camelija	5.373.269	1,65	9.451.340	2,70	9.550.112	2,68	9.611.179	2,45
12.	Central**	9.532.325	2,93	10.691.835	3,06	12.008.469	3,37	0	0,00
	Ukupno	325.297.450	100	349.816.557	100	356.355.739	100	392.725.933	100

Izvor podataka: Agencija za nadzor osiguranja FBiH

*ASA osiguranje d.d. je od 01.01.2023. godine započelo poslovati pod nazivom ASA Central osiguranje d.d.

**Proces integracije Central osiguranja d.d. društvu ASA osiguranje d.d. je započeo u 2022. godini.

GRAFIKON 38. | Kapital po društvima sa sjedištem u FBiH u 2020., 2021., 2022. i 2023. godini



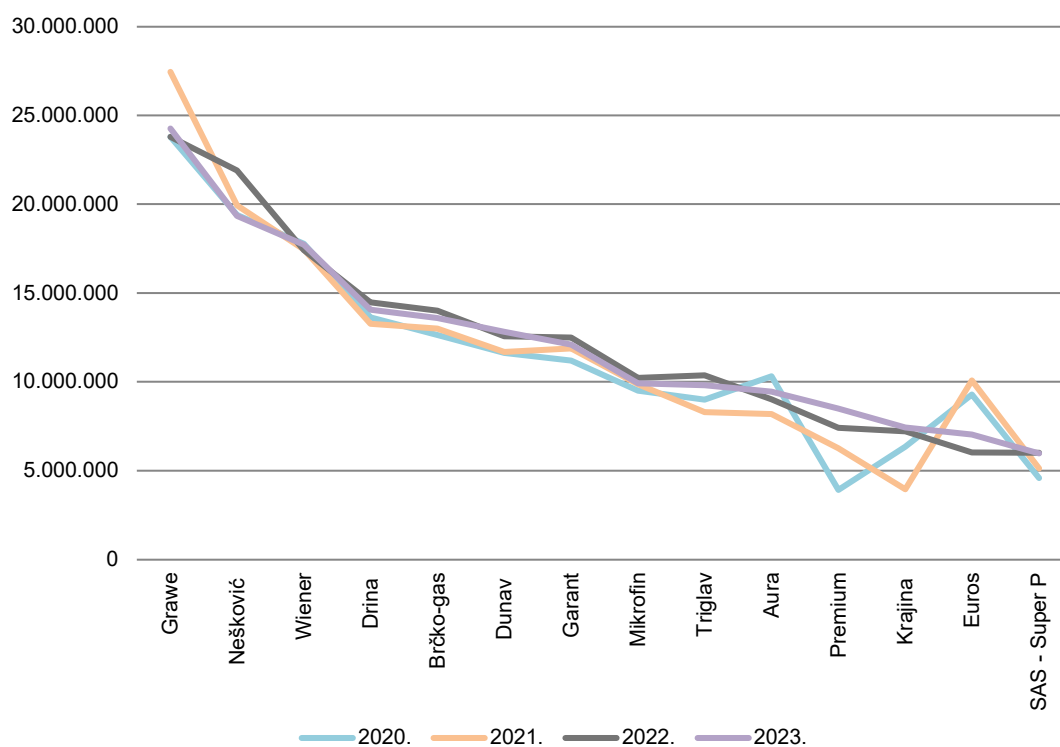
4.6.2. Kapital po društvima sa sjedištem u RS-u

TABELA 72. | Kapital po društvima sa sjedištem u RS-u u 2020., 2021., 2022. i 2023. godini (u KM)

Br.	Skraćeni naziv društva za osiguranje	2020.		2021.		2022.		2023.	
		Kapital	Udjel (%)	Kapital	Udjel (%)	Kapital	Udjel (%)	Kapital	Udjel (%)
1.	Grawe	23.805.685	14,60	27.449.393	16,49	23.792.096	13,76	24.268.419	14,11
2.	Nešković	19.392.526	11,89	19.932.354	11,98	21.901.534	12,66	19.341.443	11,25
3.	Wiener	17.775.556	10,90	17.444.022	10,48	17.403.833	10,06	17.709.674	10,30
4.	Drina	13.632.904	8,36	13.263.527	7,97	14.475.317	8,37	14.058.915	8,17
5.	Brčko-gas	12.631.894	7,75	12.992.402	7,81	14.010.219	8,10	13.587.643	7,90
6.	Dunav	11.624.926	7,13	11.687.264	7,02	12.572.682	7,27	12.817.108	7,45
7.	Garant	11.190.628	6,86	11.885.591	7,14	12.498.627	7,23	12.094.825	7,03
8.	Mikrofin	9.504.171	5,83	9.856.381	5,92	10.219.821	5,91	9.923.211	5,77
9.	Triglav	9.004.987	5,52	8.299.763	4,99	10.367.322	5,99	9.809.518	5,70
10.	Aura	10.306.323	6,32	8.180.076	4,92	9.022.563	5,22	9.455.298	5,50
11.	Premium	3.934.093	2,41	6.263.722	3,76	7.413.118	4,29	8.491.106	4,94
12.	Krajina	6.357.389	3,90	3.955.510	2,38	7.220.467	4,17	7.429.604	4,32
13.	Euros	9.282.091	5,69	10.083.383	6,06	6.035.393	3,49	7.035.811	4,09
14.	SAS - Super P	4.592.467	2,82	5.123.534	3,08	6.024.186	3,48	5.973.249	3,47
	Ukupno	163.035.640	100	166.416.922	100	172.957.178	100	171.995.824	100

Izvor podataka: Agencija za osiguranje RS-a

GRAFIKON 39. | Kapital po društvima sa sjedištem u RS-u u 2020., 2021., 2022. i 2023. godini



4. Pokazatelji poslovanja društava sa sjedištem u FBiH i RS-u

4.6.3. Struktura kapitala po društvima sa sjedištem u FBiH

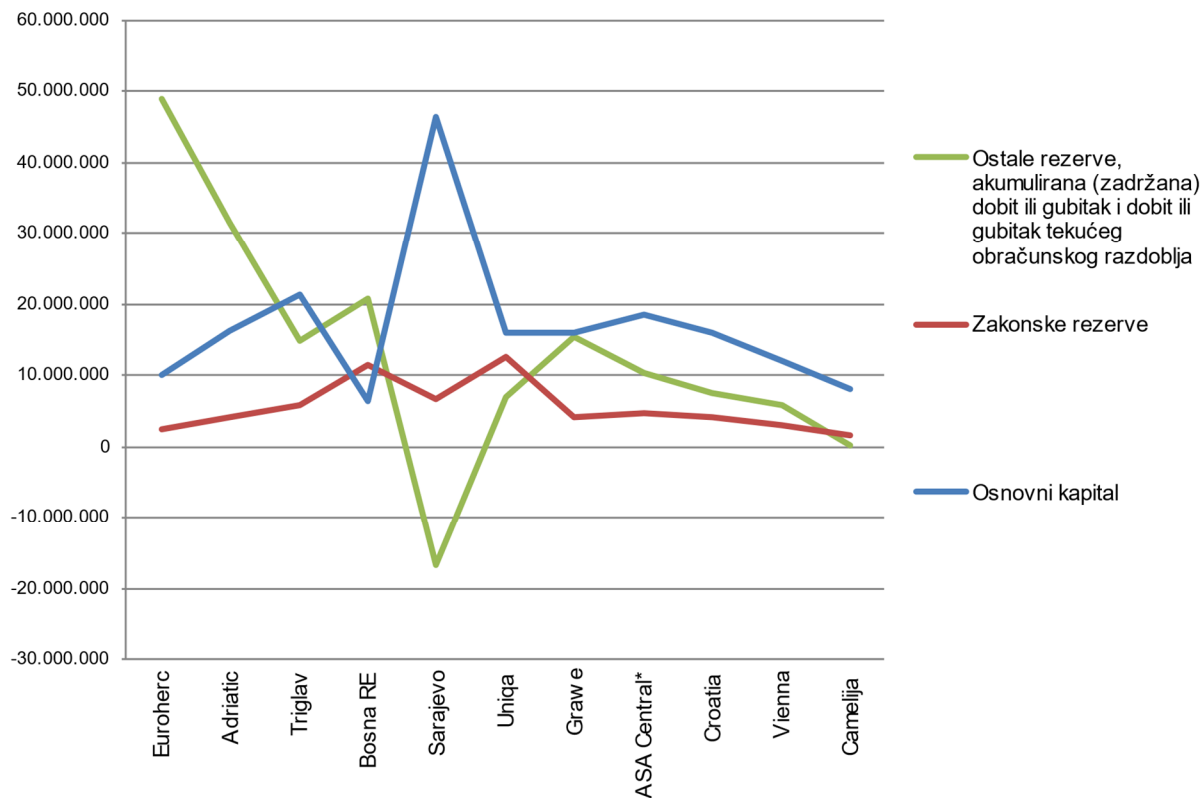
TABELA 73. | Struktura kapitala po društvima sa sjedištem u FBiH u 2023. godini (u KM)

Br.	Skraćeni naziv društva za osiguranje	Osnovni kapital	Zakonske rezerve	Ostale rezerve, akumulirana (zadržana) dobit ili gubitak i dobit ili gubitak tekućeg obračunskog razdoblja	Ukupno
1.	Euroherc	10.032.000	2.508.000	48.933.192	61.473.192
2.	Adriatic	16.289.095	4.072.275	31.554.279	51.915.649
3.	Triglav	21.246.040	5.951.437	14.803.902	42.001.379
4.	Bosna RE	6.339.300	11.587.014	20.760.808	38.687.122
5.	Sarajevo	46.346.330	6.765.246	-16.770.482	36.341.094
6.	Unija	16.002.940	12.485.300	6.983.504	35.471.744
7.	Grave	16.000.000	4.000.000	15.274.159	35.274.159
8.	ASA Central*	18.447.472	4.611.868	10.288.745	33.348.085
9.	Croatia	16.018.520	4.004.630	7.646.821	27.669.971
10.	Vienna	12.000.000	3.000.000	5.932.359	20.932.359
11.	Camelija	8.000.000	1.550.112	61.067	9.611.179
	Ukupno	186.721.697	60.535.882	145.468.354	392.725.933

Izvor podataka: Agencija za nadzor osiguranja FBiH

*ASA osiguranje d.d. je od 01.01.2023. godine započelo poslovati pod nazivom ASA Central osiguranje d.d.

GRAFIKON 40. | Struktura kapitala po društvima sa sjedištem u FBiH u 2023. godini



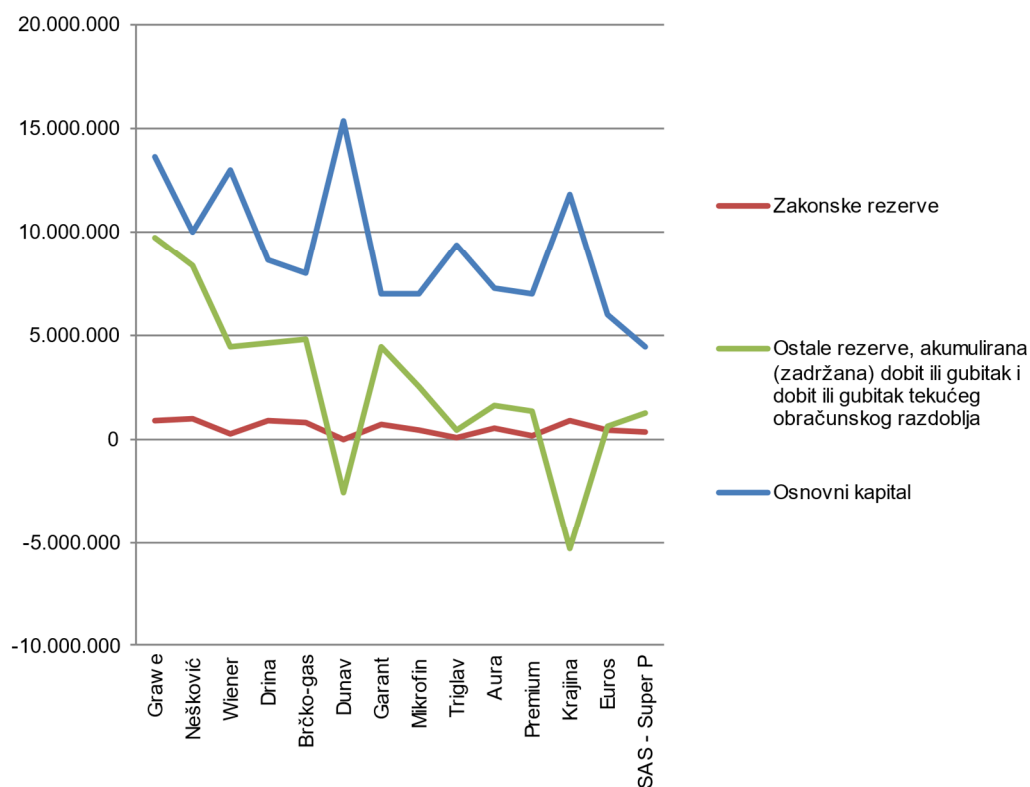
4.6.4. Struktura kapitala po društvima sa sjedištem u RS-u

TABELA 74. | Struktura kapitala po društvima sa sjedištem u RS-u u 2023. godini (u KM)

Br.	Skraćeni naziv društva za osiguranje	Osnovni kapital	Zakonske rezerve	Ostale rezerve, akumulirana (zadržana) dobit ili gubitak i dobit ili gubitak tekućeg obračunskog razdoblja	Ukupno
1.	Grawe	13.600.000	918.737	9.749.682	24.268.419
2.	Nešković	10.000.000	1.000.000	8.341.443	19.341.443
3.	Wiener	13.043.400	211.608	4.454.666	17.709.674
4.	Drina	8.587.000	858.700	4.613.215	14.058.915
5.	Brčko-gas	8.000.000	800.000	4.787.643	13.587.643
6.	Dunav	15.341.300	15.215	-2.539.407	12.817.108
7.	Garant	7.000.000	700.000	4.394.825	12.094.825
8.	Mikrofin	7.000.000	417.711	2.505.500	9.923.211
9.	Triglav	9.334.000	70.133	405.385	9.809.518
10.	Aura	7.250.000	562.542	1.642.756	9.455.298
11.	Premium	7.000.000	158.455	1.332.651	8.491.106
12.	Krajina	11.830.000	875.989	-5.276.385	7.429.604
13.	Euros	6.000.000	412.500	623.311	7.035.811
14.	SAS - Super P	4.420.000	294.710	1.258.539	5.973.249
	Ukupno	128.405.700	7.296.300	36.293.824	171.995.824

Izvor podataka: Agencija za osiguranje RS-a

GRAFIKON 41. | Struktura kapitala po društvima sa sjedištem u RS-u u 2023. godini



4. Pokazatelji poslovanja društava sa sjedištem u FBiH i RS-u

4.7. Pokazatelji poslovanja

4.7.1. Pokazatelji poslovanja po društvima za osiguranje sa sjedištem u FBiH

TABELA 75. | Pokazatelji poslovanja po društvima za osiguranje sa sjedištem u FBiH u 2023. godini (u KM)

Br.	Skraćeni naziv društva za osiguranje	Premija po zaposlenom u društvu za osiguranje (u KM)	Ukupni prihod po zaposlenom u društvu za osiguranje (u KM)	Dobit po zaposlenom u društvu za osiguranje (u KM)	Dobit/kapital (%)	Dobit/prihod (%)	Isplaćene štete/premija (%)
1.	Adriatic	219.017	209.631	20.503	17,14	9,78	36,91
2.	ASA Central*	242.004	204.048	11.806	15,93	5,79	47,01
3.	Camelija	161.181	163.326	1.782	2,78	1,09	30,75
4.	Central**	-	-	-	-	0,19	84,37
5.	Croatia	203.884	195.885	10.065	7,97	5,14	53,30
6.	Euroherc	194.931	186.689	23.313	15,17	12,49	37,01
7.	Grawe	188.174	205.924	12.616	11,19	6,13	58,65
8.	Sarajevo	170.598	154.803	5.828	6,41	3,76	51,20
9.	Triglav	274.502	284.797	11.822	7,66	4,15	36,85
10.	Uniqa	353.978	335.843	26.142	16,51	7,78	26,88
11.	Vienna	391.997	421.110	10.521	6,23	2,50	90,23

Izvor podataka: Agencija za nadzor osiguranja FBiH

*ASA osiguranje d.d. je od 01.01.2023. godine započelo poslovati pod nazivom ASA Central osiguranje d.d.

**Proces integracije Central osiguranja d.d. društvu ASA osiguranje d.d. je započet u 2022. godini.

4.7.2. Pokazatelji poslovanja po društvima za osiguranje sa sjedištem u RS-u

TABELA 76. | Pokazatelji poslovanja po društvima za osiguranje sa sjedištem u RS-u u 2023. godini (u KM)

Br.	Skraćeni naziv društva za osiguranje	Premija po zaposlenom u društvu za osiguranje (u KM)	Ukupni prihod po zaposlenom u društvu za osiguranje (u KM)	Dobit po zaposlenom u društvu za osiguranje (u KM)	Dobit/kapital (%)	Dobit/prihod (%)	Isplaćene štete/premija (%)
1.	Aura	150.112	162.012	2.022	4,58	1,25	33,01
2.	Brčko-gas	139.954	155.139	41.588	37,95	26,81	44,04
3.	Drina	225.178	238.399	47.147	38,57	19,78	36,01
4.	Dunav	173.391	196.403	891	1,23	0,45	42,68
5.	Euros	172.692	187.495	61.777	61,46	32,95	33,76
6.	Garant	351.117	351.704	171.958	55,45	48,89	28,37
7.	Grawe	402.037	504.120	10.102	4,04	2,00	55,66
8.	Krajina	142.864	148.184	2.639	1,92	1,78	28,26
9.	Mikrofin	217.486	207.009	3.378	3,37	1,63	36,17
10.	Nešković	248.667	244.972	92.494	37,30	37,76	32,40
11.	Premium	169.053	159.556	11.614	17,10	7,28	27,46
12.	SAS - Super P	138.089	134.836	43.294	20,29	32,11	29,14
13.	Triglav	165.823	176.918	285	0,30	0,16	31,07
14.	Wiener	198.106	284.744	734	0,84	0,26	50,74

Izvor podataka: Agencija za osiguranje RS-a

4.8. Rangiranje društava za osiguranje

4.8.1. Rangiranje društava za osiguranje prema iznosu premije

TABELA 77. | Rangiranje društava za osiguranje prema iznosu premije u 2022. i 2023. godini

Skraćeni naziv društva za osiguranje	2023.		2022.		Indeks 23/22
	Rang	Premija	Rang	Premija	
ASA Central*	1	108.901.959	7	50.903.123	213,94
Adriatic	2	95.053.511	1	80.448.095	118,16
Uniq	3	79.291.068	2	74.356.208	106,64
Euroherc	4	77.972.393	4	68.970.115	113,05
Triglav (FBiH)	5	74.664.468	3	69.789.165	106,99
Sarajevo	6	68.239.037	5	66.544.309	102,55
Grawe (FBiH)	7	58.898.584	6	57.789.147	101,92
Vienna	8	48.607.630	9	40.200.201	120,91
Croatia	9	44.650.502	10	39.503.432	113,03
Wiener	10	40.017.447	11	37.874.910	105,66
Grawe (RS)	11	38.997.615	12	36.099.623	108,03
Aura	12	32.124.042	13	29.141.837	110,23
Dunav	13	30.690.137	14	28.348.142	108,26
Drina	14	25.895.450	15	22.853.473	113,31
Camelija	15	24.177.161	16	19.088.711	126,66
Mikrofin	16	21.531.139	18	16.663.832	129,21
Premium	17	21.131.582	17	17.016.393	124,18
Nešković	18	19.396.013	19	16.563.145	117,10
Brčko-gas	19	17.354.289	20	16.048.664	108,14
Triglav (RS)	20	17.079.733	21	13.000.528	131,38
Garant	21	13.693.548	22	11.740.646	116,63
Euros	22	12.088.446	23	10.952.043	110,38
Krajina	23	7.714.679	24	5.823.474	132,48
SAS - Super P	24	3.866.495	25	3.434.223	112,59
Central**	25	1.994.048	8	47.903.518	4,16
Ukupno		984.030.974		881.056.957	111,69

Izvor podataka: Agencija za nadzor osiguranja FBiH, Agencija za osiguranje RS-a

*ASA osiguranje d.d. je od 01.01.2023. godine započelo poslovati pod nazivom ASA Central osiguranje d.d.

**Proces integracije Central osiguranja d.d. društvu ASA osiguranje d.d. je započet u 2022. godini.

4. Pokazatelji poslovanja društava sa sjedištem u FBiH i RS-u

4.8.2. Rangiranje društava za osiguranje prema visini isplaćenih šteta

TABELA 78. | Rangiranje društava za osiguranje prema visini isplaćenih šteta u 2022. i 2023. godini

Skrraćeni naziv društva za osiguranje	2023.		2022.		Indeks 23/22
	Rang	Premija	Rang	Premija	
ASA Central*	1	51.196.007	7	25.682.777	199,34
Vienna	2	43.858.974	10	20.926.355	209,59
Adriatic	3	35.084.398	4	29.953.819	117,13
Sarajevo	4	34.937.138	2	33.183.440	105,28
Grawe (FBiH)	5	34.546.871	3	32.482.415	106,36
Euroherc	6	28.859.383	5	27.792.736	103,84
Triglav (FBiH)	7	27.511.903	6	26.792.387	102,69
Croatia	8	23.800.564	8	23.682.710	100,50
Grawe (RS)	9	21.706.437	12	17.595.697	123,36
Uniq	10	21.315.182	1	39.531.621	53,92
Wiener	11	20.302.939	11	19.150.730	106,02
Dunav	12	13.097.977	13	12.814.724	102,21
Aura	13	10.604.269	14	11.022.954	96,20
Drina	14	9.325.815	15	9.430.711	98,89
Mikrofin	15	7.787.094	17	7.014.518	111,01
Brčko-gas	16	7.642.831	16	7.551.953	101,20
Camelija	17	7.434.540	18	6.203.296	119,85
Nešković	18	6.283.926	20	4.775.560	131,59
Premium	19	5.803.000	21	4.699.639	123,48
Triglav (RS)	20	5.306.274	19	5.228.051	101,50
Euros	21	4.081.057	23	3.587.766	113,75
Garant	22	3.885.077	22	4.244.655	91,53
Krajina	23	2.179.949	24	1.690.699	128,94
Central**	24	1.682.342	9	22.587.460	7,45
SAS - Super P	25	1.126.836	25	1.001.537	112,51
Ukupno		429.360.785		398.628.210	107,71

Izvor podataka: Agencija za nadzor osiguranja FBiH, Agencija za osiguranje RS-a

*ASA osiguranje d.d. je od 01.01.2023. godine započelo poslovati pod nazivom ASA Central osiguranje d.d.

**Proces integracije Central osiguranja d.d. društvu ASA osiguranje d.d. je započet u 2022. godini.

4.8.3. Rangiranje društava za osiguranje prema iznosu dobiti

TABELA 79. | Rangiranje društava za osiguranje prema iznosu dobiti u 2022. i 2023. godini

Skrraćeni naziv društva za osiguranje	2023.		2022.	
	Rang	Dobit (u KM)	Rang	Dobit (u KM)
Euroherc	1	9.325.398	1	9.284.230
Adriatic	2	8.898.140	3	8.026.592
Nešković	3	7.214.547	2	8.316.918
Garant	4	6.706.355	5	4.749.298
Uniq	5	5.855.919	8	3.372.613
Drina	6	5.421.939	4	6.530.181
ASA Central*	7	5.312.620	11	2.874.304
Brčko-gas	8	5.156.916	6	4.565.869
Euros	9	4.324.406	7	3.891.172
Grawe (FBiH)	10	3.948.805	12	2.591.074
Bosna RE	11	3.578.869	9	3.051.508
Triglav (FBiH)	12	3.215.601	10	2.988.249
Sarajevo	13	2.331.069	21	660.753
Croatia	14	2.204.153	16	1.248.503
Premium	15	1.451.734	14	1.433.208
Vienna	16	1.304.550	19	719.409
SAS - Super P	17	1.212.239	15	1.300.189
Grawe (RS)	18	979.893	18	784.455
Aura	19	432.735	17	854.764
Mikrofin	20	334.429	20	667.400
Camelija	21	267.313	24	131.992
Dunav	22	157.650	26	101.401
Wiener	23	148.289	23	217.287
Krajina	24	142.518	22	328.343
Triglav (RS)	25	29.333	25	122.012
Central**	26	9.349	13	1.462.927
Ukupno		79.964.769		70.274.651

Izvor podataka: Agencija za nadzor osiguranja FBiH, Agencija za osiguranje RS-a

*ASA osiguranje d.d. je od 01.01.2023. godine započelo poslovati pod nazivom ASA Central osiguranje d.d.

**Proces integracije Central osiguranja d.d. društvu ASA osiguranje d.d. je započet u 2022. godini.

4. Pokazatelji poslovanja društava sa sjedištem u FBiH i RS-u

4.8.4. Odnos isplaćenih šteta i premije po društvima za osiguranje

TABELA 80. | Rangiranje društava za osiguranje prema odnosu isplaćenih šteta i premije u 2022. i 2023. godini

Skrraćeni naziv društva za osiguranje	2023.				2022.			
	Rang	Isplaćene štete	Premija	Isplaćene štete/premija	Rang	Isplaćene štete	Premija	Isplaćene štete/premija
Vienna	1	43.858.974	48.607.630	90,23	4	20.926.355	40.200.201	52,06
Central*	2	1.682.342	1.994.048	84,37	9	22.587.460	47.903.518	47,15
Grawe (FBiH)	3	34.546.871	58.898.584	58,65	2	32.482.415	57.789.147	56,21
Grawe (RS)	4	21.706.437	38.997.615	55,66	8	17.595.697	36.099.623	48,74
Croatia	5	23.800.564	44.650.502	53,30	1	23.682.710	39.503.432	59,95
Sarajevo	6	34.937.138	68.239.037	51,20	7	33.183.440	66.544.309	49,87
Wiener	7	20.302.939	40.017.447	50,74	5	19.150.730	37.874.910	50,56
ASA Central**	8	51.196.007	108.901.959	47,01	6	25.682.777	50.903.123	50,45
Brčko-gas	9	7.642.831	17.354.289	44,04	10	7.551.953	16.048.664	47,06
Dunav	10	13.097.977	30.690.137	42,68	11	12.814.724	28.348.142	45,20
Euroherc	11	28.859.383	77.972.393	37,01	14	27.792.736	68.970.115	40,30
Adriatic	12	35.084.398	95.053.511	36,91	18	29.953.819	80.448.095	37,23
Triglav (FBiH)	13	27.511.903	74.664.468	36,85	16	26.792.387	69.789.165	38,39
Mikrofin	14	7.787.094	21.531.139	36,17	12	7.014.518	16.663.832	42,09
Drina	15	9.325.815	25.895.450	36,01	13	9.430.711	22.853.473	41,27
Euros	16	4.081.057	12.088.446	33,76	20	3.587.766	10.952.043	32,76
Aura	17	10.604.269	32.124.042	33,01	17	11.022.954	29.141.837	37,83
Nešković	18	6.283.926	19.396.013	32,40	24	4.775.560	16.563.145	28,83
Triglav (RS)	19	5.306.274	17.079.733	31,07	15	5.228.051	13.000.528	40,21
Camelija	20	7.434.540	24.177.161	30,75	21	6.203.296	19.088.711	32,50
SAS - Super P	21	1.126.836	3.866.495	29,14	22	1.001.537	3.434.223	29,16
Garant	22	3.885.077	13.693.548	28,37	19	4.244.655	11.740.646	36,15
Krajina	23	2.179.949	7.714.679	28,26	23	1.690.699	5.823.474	29,03
Premium	24	5.803.000	21.131.582	27,46	25	4.699.639	17.016.393	27,62
Uniq	25	21.315.182	79.291.068	26,88	3	39.531.621	74.356.208	53,17
Ukupno		429.360.785	984.030.974			398.628.210	881.056.961	

Izvor podataka: Agencija za nadzor osiguranja FBiH, Agencija za osiguranje RS-a

*Proces integracije Central osiguranja d.d. društvu ASA osiguranje d.d. je započeo u 2022. godini.

**ASA osiguranje d.d. je od 01.01.2023. godine započelo poslovati pod nazivom ASA Central osiguranje d.d.



AGENCIJA ZA OSIGURANJE
U BOSNI I HERCEGOVINI

PRILOG I

Institucije i organizacije u sektoru osiguranja u Bosni i Hercegovini

GODIŠNJE IZVJEŠĆE 2023

www.azobih.gov.ba

I Institucije i organizacije u sektoru osiguranja u BiH

1. Agencija za osiguranje u Bosni i Hercegovini

Adresa/sjedište:

Dubrovačka 6/II, 71000 Sarajevo

Telefon, telefaks, e-pošta, web adresa:

033/554-795; 033/554-796; info@azobih.gov.ba; www.azobih.gov.ba

Agencija za osiguranje u BiH osnovana je Zakonom o Agenciji za osiguranje u Bosni i Hercegovini ("Službeni glasnik BiH", broj 12/04).

Ciljevi i nadležnosti Agencije navedeni su u Prilogu IV ove publikacije (Zakon o Agenciji za osiguranje u Bosni i Hercegovini).

Članovi Upravnog odbora Agencije za osiguranje u BiH su:

Vera Letica, Suzana Minić, Jusuf Džaferović, Snježana Rudić, Slaven Dujaković, Mira Bradara i Alma Smailagić.

(Napomena: mandat članova Upravnog odbora je istekao 16.12.2023. godine.)

2. Institucije nadležne za reguliranje i nadzor na entitetskoj razini

2.1. Agencija za nadzor osiguranja Federacije Bosne i Hercegovine

Adresa/sjedište:

Kolodvorska 12, 71000 Sarajevo

Telefon, telefaks, e-pošta, web adresa:

033/610-897; 033/611-114; nados@nados.ba; www.nados.ba

Agencija za nadzor osiguranja FBiH pod sadašnjim nazivom djeluje od 2005. godine kada su usvojeni zakoni koji uređuju oblast osiguranja u BiH. Do tada je u FBiH reguliranje i nadzor na tržištu obavljao Ured za nadzor društava za osiguranje, koji je svoje aktivnosti započeo 1997. godine.

Agencijom upravlja Stručni savjet kojeg čine predsjednik i četiri člana. Predsjednika i članove imenuje i razrješava Vlada FBiH, na prijedlog federalnog ministra financija. Agencijom rukovodi direktor kojeg također imenuje i razrješava Vlada FBiH, na prijedlog federalnog ministra financija.

Pravni okvir djelovanja:

1. Zakon o osiguranju ("Službene novine FBiH", br. 23/17 i 103/21);
2. Zakon o obveznim osiguranjima u saobraćaju ("Službene novine FBiH", br. 57/20 i 103/21) i
3. Zakon o posredovanju u privatnom osiguranju ("Službene novine FBiH", br. 22/05, 8/10 i 30/16).

Nadležnosti Agencije:

Agencija za nadzor regulira i nadzire sveukupno poslovanje društava za osiguranje, posrednika u osiguranju i društava za reosiguranje.

Osnovni zadaci Agencije, sukladno zakonskoj regulativi, su:

- izdavanje odobrenja za rad društvima za osiguranje, posrednicima u osiguranju (zastupnici u osiguranju i brokери u osiguranju);
- davanje mišljenja na akte društava za osiguranje koje su po Zakonu obvezna donijeti (uvjeti osiguranja, tarife premija, pravilnici o utvrđivanju prijenosnih premija i rezerviranih šteta, rezervacije za masovne i katastrofalne štete, pravilnik o utvrđivanju matematičke pričuve i njegovoj primjeni kod osiguranja života, itd.);
- prikupljanje, obrada i evidencija podataka koje Agenciji dostavljaju društva za osiguranje i posrednici u osiguranju sukladno zakonskim odredbama;
- nadzor nad poslovanjem društava za osiguranje, posrednika u osiguranju i povezanih osoba u oblasti osiguranja sukladno zakonskim propisima;
- pokretanje i nadzor postupaka privremene uprave, likvidacije i stečaja, te saniranja financijskog stanja društava;

- povlačenje i oduzimanje odobrenja za rad društvima za osiguranje i posrednicima u osiguranju sukladno odredbama Zakona;
- pokretanje prekršajnog i kaznenog postupka sukladno zakonima u oblasti osiguranja;
- donošenje akata kojima se regulira rad društava za osiguranje, posrednika u osiguranju, te ovlaštenih aktuara sukladno odredbama Zakona;
- ostali zadaci sukladno zakonskim propisima.

2.2. Agencija za osiguranje Republike Srpske

Adresa/sjedište:

Bana Milosavljevića 8/II, 78000 Banja Luka

Telefon, telefaks, e-pošta, web adresa:

051/228-910; 051/228-920; kabinet@azors.rs.ba; www.azors.rs.ba

Agencija za osiguranje RS osnovana je 2005. godine sukladno odredbama Zakona o društvima za osiguranje ("Službeni glasnik RS-a", br. 17/05, 01/06, 64/06, 74/10, 47/17 i 58/19).

Agencijom upravlja Upravni odbor kojeg čine predsjednik i četiri člana, a imenuje ih i razrješava Narodna skupština RS.

Agencijom rukovodi direktor kojeg također imenuje i razrješava Narodna skupština RS.

Pravni okvir djelovanja:

1. Zakon o društvima za osiguranje ("Službeni glasnik RS", br. 17/05, 01/06, 64/06, 74/10, 47/17 i 58/19);
2. Zakon o obaveznim osiguranjima u saobraćaju ("Službeni glasnik RS", br. 82/15 i 78/20) i
3. Zakon o zastupanju u osiguranju i posredovanju u osiguranju i reosiguranju ("Službeni glasnik RS", broj 47/17).

Nadležnosti Agencije:

Agencija za osiguranje RS ima regulatornu i nadzornu funkciju nad poslovanjem društava za osiguranje, posrednika u osiguranju i društava za reosiguranje.

Osnovni zadaci Agencije, sukladno zakonskoj regulativi, su:

- izdavanje odobrenja za rad društvima za osiguranje, posrednicima u osiguranju (zastupnici u osiguranju i brokери u osiguranju);
- davanje mišljenja na akte društava za osiguranje koje su po Zakonu obvezna donijeti (uvjeti osiguranja, tarife premija, pravilnici o utvrđivanju prijenosnih premija i rezerviranih šteta, rezervacije za masovne i katastrofalne štete, pravilnik o utvrđivanju matematičke pričuve i njegovoj primjeni kod osiguranja života, itd.);
- prikupljanje, obrada i evidencija podataka koje Agenciji dostavljaju društva za osiguranje i posrednici u osiguranju sukladno zakonskim odredbama;
- nadzor nad poslovanjem društava za osiguranje, posrednika u osiguranju i povezanih osoba u oblasti osiguranja sukladno zakonskim propisima;
- pokretanje i nadzor postupaka privremene uprave, likvidacije i stečaja, te saniranja finansijskog stanja društava;
- povlačenje i oduzimanje odobrenja za rad društvima za osiguranje i posrednicima u osiguranju sukladno odredbama Zakona;
- pokretanje prekršajnog i kaznenog postupka sukladno zakonima u oblasti osiguranja;
- donošenje akata kojima se regulira rad društava za osiguranje, posrednika u osiguranju, te ovlaštenih aktuara sukladno odredbama Zakona;
- ostali zadaci sukladno zakonskim propisima.

3. Zaštitni fondovi u osiguranju

3.1. Zaštitni fond Federacije Bosne i Hercegovine

Adresa/sjedište:

Kolodvorska 12, 71000 Sarajevo

Telefon, telefaks, e-pošta, web adresa:

033/843-107; 033/844-098; info@zffbih.ba, www.zffbih.ba

Zaštitni fond FBiH osnovan je 22.7.2005. godine i pod nadzorom je i kontrolom Agencije za nadzor Federacije Bosne i Hercegovine.

Organi uprave Zaštitnog fonda su: Skupština, Upravni odbor i direktor.

Zaštitnim fondom upravlja Upravni odbor kojeg čini pet članova, a imenuje ih i razrješava Skupština Zaštitnog fonda.

Direktora imenuje i razrješava Upravni odbor.

Pravni okvir djelovanja:

1. Zakon o obveznim osiguranjima u prometu ("Službene novine FBiH", br. 57/20 i 103/21);
2. Interni akti Zaštitnog fonda FBiH.

Djelatnosti Fonda:

Zaštitni fond FBiH isplaćuje štete sukladno Zakonu o obveznim osiguranjima u prometu ("Službene novine FBiH", br. 57/20 i 103/21).

Sredstva Zaštitnog fonda se koriste za izvršavanje obveza Zaštitnog fonda po osnovu šteta prouzročenih trećem osobama nastalim na teritoriju Federacije:

- ako ih prouzroči nepoznato vozilo, samo ako je u pitanju nematerijalna šteta,
- ako ih prouzroči vozilo čiji vlasnik nije zaključio ugovor o osiguranju od autoodgovornosti,
- u slučaju da nije zaključen ugovor iz članka 2. stavka (1) točka a) ovog Zakona,
- u slučaju da štete iz ugovora iz članka 2. stavka (1) točke a) i b) ovog Zakona nisu mogle biti nadoknađene iz stečajne mase društva za osiguranje.

Izuzetno, u slučaju štete prouzročene nepoznatim vozilom, Zaštitni fond će nadoknaditi štetu na stvarima, ako je nadoknadio štetu zbog smrti ili teške tjelesne povrede nastale u istoj prometnoj nesreći, a koje su zahtijevale bolničko liječenje u trajanju od najmanje pet dana, pri čemu oštećeni snosi udjel u šteti na stvarima u iznosu od 950,00 KM.

3.2. Zaštitni fond Republike Srpske**Adresa/sjedište:**

Vidovdanska bb, 78000 Banja Luka

Telefon, telefaks, e-pošta, web adresa:

051/226-091; 051/223-371; info@zfrs.org; www.zfrs.org

Zaštitni fond RS je pravna osoba nadležna za pokrivanje šteta koje ne mogu biti nadoknađene obveznim osiguranjem, kao i obavljanje drugih poslova sukladno Zakonu.

Organi Zaštitnog fonda RS su: Skupština članova, Upravni odbor i direktor.

Zaštitnim fondom RS upravlja Upravni odbor od pet članova koje imenuje i razrješava Skupština Zaštitnog fonda RS. Upravni odbor Zaštitnog fonda RS, po prethodno pribavljenoj suglasnosti Agencije za osiguranje Republike Srpske imenuje direktora Zaštitnog fonda RS.

Skupštinu Zaštitnog fonda RS čine ovlaštena lica članova Zaštitnog fonda RS.

Članovi Zaštitnog fonda RS su sva društva za osiguranje koja u Republici Srpskoj obavljaju osiguranje iz članaka 2. t. 1) i 2) Zakona o obveznim osiguranjima u prometu, bez obzira na to da li im je sjedište registrirano u Republici Srpskoj ili izvan nje.

Pravni okvir djelovanja:

1. Zakon o obveznim osiguranjima u saobraćaju ("Službeni glasnik RS", br. 82/15 i 78/20);
2. Interni akti Zaštitnog fonda RS.

Djelatnosti Fonda:

Zaštitni fond RS isplaćuje štete u skladu s člancima 51.-54. Zakona o obaveznim osiguranjima u saobraćaju ("Službeni glasnik RS", br. 82/15 i 78/20).

Zaštitni fond RS dužan izvršavati obvezu naknade štete trećoj oštećenoj osobi nastalu na teritoriju RS, na osnovu:

- šteta na osobama, ako ih prouzroči nepoznato vozilo;
- šteta na osobama i stvarima, ako ih prouzroči vozilo čiji vlasnik nije zaključio ugovor o osiguranju od autoodgovornosti;
- osiguranih suma putnicima u javnom prijevozu, u slučaju da nije zaključen ugovor iz članka 2. t 1) i 2) Zakona o obaveznim osiguranjima u saobraćaju;
- šteta iz ugovora o obaveznom osiguranju iz članaka 2 t. 1) i 2) Zakona o obaveznim osiguranjima u saobraćaju koje nisu mogle biti nadoknađene iz stečajne ili likvidacijske mase društva za osiguranje.

Izuzetno, u slučaju štete prouzročene nepoznatim vozilom, Zaštitni fond RS će nadoknaditi štetu na stvarima, ako je nadoknadio štetu zbog smrti ili teške tjelesne povrede nastale u istoj prometnoj nezgodi, a koje su zahtijevale bolničko liječenje u trajanju od najmanje pet dana, pri čemu oštećeni snosi udjel u šteti na stvarima u iznosu od 950,00 KM.

4. Udruge na tržištu osiguranja u Bosni i Hercegovini

4.1. Biro zelene karte u Bosni i Hercegovini

Adresa/sjedište:

Derviša Numića 7, 71000 Sarajevo

Telefon, telefaks, e-pošta, web adresa:

033/610-744; 033/724-550; 033/724-560; bzkbih@bzkbih.ba; www.bzkbih.ba

Biro osiguranja u Bosni i Hercegovini registriran je 19.4.1994. godine, a od 23.4.2003. godine posluje kao Biro zelene karte u BiH.

Biro zelene karte osnovan je kao udruga i predstavlja osiguravajuća društva BiH u sustavu zelene karte. Članovi Biroa su osiguravajuća društva koja se bave poslovima osiguranja od autoodgovornosti.

Organi uprave Biroa zelene karte u BiH su: Skupština, Upravni odbor i direktor.

Skupštinu čine predstavnici svih osiguravajućih društava koja se bave osiguranjem od autoodgovornosti.

Djelatnosti udruge:

- rješavanje pitanja definiranih Kretskim sporazumom i drugim međunarodnim sporazumima o osiguranju vlasnika/korisnika motornih vozila od autoodgovornosti;
- predstavljanje osiguravajućih društava iz BiH u sustavu zelene karte;
- suradnja s nacionalnim biroima i osiguravajućim društvima u pogledu izvršavanja obveza preuzetih sukladno međunarodnim konvencijama i sporazumima;
- suradnja s odgovornim tijelima BiH u međunarodnom prometu o pitanjima osiguranja motornih vozila;
- obavljanje ostalih poslova od važnosti za članice s ciljem poštivanja primjene odredbi Kretskog sporazuma.

4.2. Udruga društava za osiguranje u Federaciji Bosne i Hercegovine

Adresa/sjedište:

Kolodvorska 12/II, 71000 Sarajevo

Telefon, telefaks, e-pošta, web adresa:

033/207-881; udofbih@udofbih.ba; www.udofbih.ba

Udruga društava za osiguranje u FBiH osnovana je 28.11.2006. godine.

Prema statutu Udruge, organi upravljanja su: predsjednik Skupštine i generalni sekretar.

Udrugu društava za osiguranje u FBiH čine društva za osiguranje i reosiguranje registrirana u Federaciji Bosne i Hercegovine, kao i podružnice društava za osiguranje iz RS registrirana u FBiH.

Djelatnosti Udruge:

- jačanje tržišta osiguranja;
- pružanje stručnih usluga;
- razvoj profesije osiguranja;
- unaprjeđenje poslovanja i usklađivanje djelatnosti članova Udruge;
- pružanje drugih usluga koje proističu iz zakona, statuta, općih akata Udruge i zahtjeva članova Udruge.

4.3. Udruga društava za osiguranje Republike Srpske**Adresa/sjedište:**

Branka Ćopića 6, 78000 Banja Luka

Telefon, telefaks, e-pošta, web adresa:

051/493-133; 051/493-126; draganas@komorars.ba;

www.komorars.ba/udruzenja/bankarstvo/udruzenje-drustava-za-osiguranje/

U okviru komorskog sistema Republike Srpske Udruga društava za osiguranje osnovni je oblik organiziranja i rada članica Privredne komore Republike Srpske u oblasti osiguranja.

Udruga osiguravatelja RS-a osnovana je 26.4.2006. godine, a započela je raditi 29.9.2006. godine.

Prema statutu Udruge, organi upravljanja su: predsjednik Skupštine i sekretar.

Članice Udruge društava za osiguranje su društva registrirana u Republici Srpskoj i podružnice društava iz Federacije BiH registrirane u Republici Srpskoj sukladno Zakonu o društvima za osiguranje, a koja iskažu interes za članstvo u Komori, sukladno Statutu Komore.

Djelatnosti Udruge:

- jačanje tržišta osiguranja;
- pružanje stručnih usluga članovima Udruge;
- razvoj profesije osiguranja;
- unaprjeđenje poslovanja i usklađivanje djelatnosti članova Udruge;
- pružanje drugih usluga koje proističu iz zakona, statuta, općih akata Udruge i zahtjeva članova Udruge.

4.4. Aktuarsko društvo u Bosni i Hercegovini**Adresa/sjedište:**

Zmaja od Bosne 74, 71000 Sarajevo

Telefon, telefaks, e-pošta, web adresa:

info@aktuari.ba; www.aktuari.ba, info@aktuari.ba

Aktuarsko društvo u BiH osnovano je u prosincu 2005. godine. Društvom upravljaju predsjednik, Upravno vijeće i Nadzorni odbor. Društvo je stručna udruga osnovana s ciljem unaprjeđenja, razvoja i promidžbe aktuarske znanosti i struke, njene praktične primjene i stručnog usavršavanja i obrazovanja aktuara.

Djelatnosti Društva:

- daje mišljenja o sadržajima iz aktuarske struke;
- organizira domaće i međunarodne znanstvene i stručne skupove;
- organizira savjetovanja, tečajeve i stručna predavanja;
- izdaje znanstvene i stručne knjige, časopise i publikacije iz oblasti svoga djelovanja;
- surađuje na pripremi i ostvarenju zakonske regulative u oblasti djelovanja Društva;
- surađuje s osiguravajućim društvima, institucijama i tijelima mirovinskog i zdravstvenog osiguranja, bankama, ostalim finansijskim društvima, gospodarskim subjektima i državnim tijelima u oblasti razvoja i primjene aktuarstva sukladno zakonskim propisima;

- surađuje sa srodnim udrugama u zemlji i inozemstvu (Međunarodna aktuarska asocijacija, Association Actuarielle Internationale i ostale srodne međunarodne udruge);
- brine se o ugledu i samostalnosti ovlaštenog aktuara, te osigurava uvjete za pravilno obavljanje poslova ovlaštenog aktuara;
- nadzire ovlaštene aktuare članove Društva u poštivanju kodeksa ponašanja i standarda;
- pruža podršku članovima Društva u razvoju aktuarstva i znanstveno-istraživačkom radu te prezentiranju rezultata na lokalnoj i međunarodnoj razini;
- organizira kontinuirano profesionalno usavršavanje svojih članova, a posebno redovnih, u skladu sa zahtjevima zakona, struke te uputstava međunarodnih aktuarskih organizacija;
- radi na razvijanju i uvođenju standarda i uputstava za aktuarsku praksu koji će biti obvezujući za sve članove;
- obavlja i druge poslove koji su potrebni za ostvarenje ciljeva i djelatnosti Društva.

4.5. Udruga aktuara Republike Srpske

Adresa/sjedište:

Knjaza Miloša 15, 78000 Banja Luka

Telefon, telefaks, e-pošta, web adresa:

info@uars.rs.ba; www.uars.rs.ba

Udruga aktuara Republike Srpske stručna je udruga u Republici Srpskoj sa svrhom unaprjeđenja, razvoja i promidžbe aktuarske struke, njene praktične primjene i stručnog usavršavanja i obrazovanja aktuara.

Udruga aktuara Republike Srpske osnovana je 2008. godine.

Djelatnosti Udruge:

- daje mišljenje i stanovišta o sadržajima iz aktuarske struke;
- radi na razvijanju i uvođenju standarda i uputa za aktuarsku praksu koji će biti obvezujući za sve članove;
- nadzire ovlaštene aktuare, članove udruge u poštivanju Kodeksa ponašanja, a odlukom Skupštine Udruge na prijedlog Upravnog odbora daje preporuku, u slučaju kršenja Kodeksa ponašanja, Agenciji za osiguranje Republike Srpske za izricanje mjera upozorenja i oduzimanje ovlaštenja ovlaštenog aktuara;
- organizira domaće i međunarodne stručne skupove;
- organizira savjetovanja, tečajeve i stručna predavanja;
- izdaje znanstvene i stručne knjige, časopise i publikacije iz područja djelovanja sukladno zakonu;
- organizira stručnu biblioteku za područje svojih članova;
- surađuje na pripremi i ostvarenju zakonske regulative;
- surađuje s osiguravajućim društvima, institucijama i tijelima mirovinskog i zdravstvenog osiguranja, bankama, ostalim finansijskim društvima, gospodarskim subjektima i državnim tijelima u području razvoja i primjene aktuarstva sukladno zakonu;
- surađuje sa srodnim udrugama u zemlji i inozemstvu;
- čuva ugled i samostalnost ovlaštenog aktuara, te osigurava uvjete za pravilno obavljanje poslova ovlaštenog aktuara;
- pruža podršku članovima Udruge u razvoju aktuarstva i znanstveno-istraživačkom radu, te prezentiranju rezultata na lokalnoj i međunarodnoj razini;
- organizira kontinuirano profesionalno usavršavanje svojih članova, a posebno redovnih, sukladno zahtjevima zakona, struke te uputa međunarodnih aktuarskih organizacija;
- obavlja i druge poslove koji su nužni za ostvarenje ciljeva i djelatnosti Udruge a sukladno Ustavu i zakonu.



AGENCIJA ZA OSIGURANJE
U BOSNI I HERCEGOVINI

PRILOG II

Društva za osiguranje i reosiguranje u BiH

GODIŠNJE IZVJEŠĆE 2023

www.azobih.gov.ba


ADRIATIC
OSIGURANJE

ADRIATIC OSIGURANJE d.d. Sarajevo
Adresa/sjedište:
Trg međunarodnog prijateljstva 20, Sarajevo
Telefon, telefaks, e-pošta, web adresa:
033/755-450; 033/755-490;
adriatic@adriatic.ba; www.adriatic.ba

Broj zaposlenih na dan 31.12.2023. godine:
434
Broj podružnica:
97

Struktura vlasništva:
domaće osobe 36,93%
strane osobe 63,07%

Direktor Društva:
Marina Miočić-Hamidović

Predsjednik Nadzornog odbora:
Josip Roso

Premija osiguranja po vrstama osiguranja

Skrraćeni naziv društva za osiguranje	2022.		2023.		Indeks 23/22
	Iznos premije u KM	Udjel u ukupnoj premiji (%)	Iznos premije u KM	Udjel u ukupnoj premiji (%)	
Osiguranje od nezgode	5.243.021	6,52	6.478.487	6,82	123,56
Zdravstveno osiguranje	2.365.106	2,94	2.715.247	2,86	114,80
Osiguranje cestovnih vozila	10.762.992	13,38	14.442.306	15,19	134,18
Ostala kasko osiguranja	3.510	0,00	24.348	0,03	693,68
Osiguranje robe u prijevozu	120.985	0,15	159.532	0,17	131,86
Osiguranje imovine	4.333.797	5,39	5.142.762	5,41	118,67
Osiguranje od odgovornosti za upotrebu motornih vozila	47.331.504	58,83	55.057.037	57,92	116,32
Ostala osiguranja od odgovornosti	1.482.831	1,84	1.221.066	1,28	82,35
Osiguranje kredita, jamstva i finansijskih gubitaka	989.810	1,23	1.281.683	1,35	129,49
Osiguranje troškova pravne zaštite	0	0,00	0	0,00	0,00
Ostala osiguranja	10.420	0,01	16.100	0,02	154,51
Ukupno neživotna osiguranja	72.643.976	90,30	86.538.568	91,04	119,13
Životna osiguranja	7.804.119	9,70	8.514.943	8,96	109,11
Ukupno premija	80.448.095	100	95.053.511	100	118,16

Isplaćene štete po vrstama osiguranja

Skrraćeni naziv društva za osiguranje	2022.		2023.		Indeks 23/22
	Isplaćene štete u KM	Udjel u isplaćenim štetama (%)	Isplaćene štete u KM	Udjel u isplaćenim štetama (%)	
Osiguranje od nezgode	1.712.923	5,72	1.844.681	5,26	107,69
Zdravstveno osiguranje	1.247.262	4,16	1.489.192	4,24	119,40
Osiguranje cestovnih vozila	6.470.215	21,60	7.065.748	20,14	109,20
Ostala kasko osiguranja	50.848	0,17	81.857	0,23	160,98
Osiguranje robe u prijevozu	14.869	0,05	24.482	0,07	164,65
Osiguranje imovine	1.051.184	3,51	2.744.362	7,82	261,07
Osiguranje od odgovornosti za upotrebu motornih vozila	16.366.784	54,64	19.273.350	54,93	117,76
Ostala osiguranja od odgovornosti	59.954	0,20	51.174	0,15	85,36
Osiguranje kredita, jamstva i finansijskih gubitaka	199.024	0,66	303.618	0,87	152,55
Osiguranje troškova pravne zaštite	0	0,00	0	0,00	0,00
Ostala osiguranja	0	0,00	0	0,00	0,00
Ukupno neživotna osiguranja	27.173.063	90,72	32.878.464	93,71	121,00
Životna osiguranja	2.780.756	9,28	2.205.934	6,29	79,33
Isplaćene štete	29.953.819	100	35.084.398	100	117,13

Ukupni prihod, aktiva, dobit i kapital (u KM)

	2022.	2023.	Indeks 23/22
Ukupni prihod	79.641.595	90.979.989	114,24
Aktiva	128.410.045	143.208.188	111,52
Dobit	8.026.592	8.898.140	110,86
Kapital	46.700.445	51.915.649	111,17



ASA CENTRAL OSIGURANJE d.d. Sarajevo

Adresa/sjedište:
Trg međunarodnog prijateljstva 25, Sarajevo
Telefon, telefaks, e-pošta, web adresa:
033/255-610; 033/255-618;
info@asacentral.ba; www.asacentral.ba

Broj zaposlenih na dan 31.12.2023. godine:

450

Broj podružnica:

131

Struktura vlasništva:

domaće osobe 100%

Direktor Društva:

Feđa Morankić

Predsjednik Nadzornog odbora:

Mensur Šaćirović

Premija osiguranja po vrstama osiguranja

Skrraćeni naziv društva za osiguranje	2022.		2023.		Indeks 23/22
	Iznos premije u KM	Udjel u ukupnoj premiji (%)	Iznos premije u KM	Udjel u ukupnoj premiji (%)	
Osiguranje od nezgode	4.885.463	9,60	7.293.500	6,70	149,29
Zdravstveno osiguranje	2.529.599	4,97	4.511.378	4,14	178,34
Osiguranje cestovnih vozila	10.224.500	20,09	18.682.593	17,16	182,72
Ostala kasko osiguranja	4.442	0,01	7.733	0,01	174,09
Osiguranje robe u prijevozu	364.834	0,72	259.546	0,24	71,14
Osiguranje imovine	5.615.267	11,03	9.019.823	8,28	160,63
Osiguranje od odgovornosti za upotrebu motornih vozila	25.791.026	50,67	66.378.183	60,95	257,37
Ostala osiguranja od odgovornosti	1.087.626	2,14	1.017.788	0,93	93,58
Osiguranje kredita, jamstva i finansijskih gubitaka	169.858	0,33	766.853	0,70	451,47
Osiguranje troškova pravne zaštite	16.113	0,03	20.981	0,02	130,21
Ostala osiguranja	214.395	0,42	943.581	0,87	440,11
Ukupno neživotna osiguranja	50.903.123	100	108.901.959	100	213,94
Životna osiguranja	0	0,00	0	0,00	0,00
Ukupno premija	50.903.123	100	108.901.959	100	213,94

Isplaćene štete po vrstama osiguranja

Skrraćeni naziv društva za osiguranje	2022.		2023.		Indeks 23/22
	Isplaćene štete u KM	Udjel u isplaćenim štetama (%)	Isplaćene štete u KM	Udjel u isplaćenim štetama (%)	
Osiguranje od nezgode	3.003.487	11,69	3.561.176	6,96	118,57
Zdravstveno osiguranje	935.784	3,64	1.561.532	3,05	166,87
Osiguranje cestovnih vozila	8.064.206	31,40	14.994.864	29,29	185,94
Ostala kasko osiguranja	23.250	0,09	5.000	0,01	21,51
Osiguranje robe u prijevozu	27.925	0,11	21.697	0,04	77,70
Osiguranje imovine	2.433.306	9,47	2.998.587	5,86	123,23
Osiguranje od odgovornosti za upotrebu motornih vozila	10.628.247	41,38	27.417.917	53,55	257,97
Ostala osiguranja od odgovornosti	538.083	2,10	394.209	0,77	73,26
Osiguranje kredita, jamstva i finansijskih gubitaka	28.489	0,11	240.620	0,47	844,61
Osiguranje troškova pravne zaštite	0	0,00	0	0,00	0,00
Ostala osiguranja	0	0,00	405	0,00	0,00
Ukupno neživotna osiguranja	25.682.777	100	51.196.007	100	199,34
Životna osiguranja	0	0,00	0	0,00	0,00
Isplaćene štete	25.682.777	100	51.196.007	100	199,34

Ukupni prihod, aktiva, dobit i kapital (u KM)

	2022.	2023.	Indeks 23/22
Ukupni prihod	44.297.888	91.821.652	207,28
Aktiva	69.184.202	136.552.202	197,37
Dobit	2.874.304	5.312.620	184,83
Kapital	18.824.110	33.348.085	177,16


BRČKO-GAS OSIGURANJE d.d. Brčko
Adresa/sjedište:

Banjalučka 8, Brčko Distrikt

Telefon, telefaks, e-pošta, web adresa:

049/220-000; 049/235-931;

bgasosig@teol.net; www.brckogasosiguranje.com

Broj zaposlenih na dan 31.12.2023. godine:

124

Broj podružnica:

1

Struktura vlasništva:

domaće osobe 100%

Direktor Društva:

Miladin Milošević

Predsjednik Nadzornog odbora:

Miladin Milošević

Premija osiguranja po vrstama osiguranja

Skraćeni naziv društva za osiguranje	2022.		2023.		Indeks 23/22
	Iznos premije u KM	Udjel u ukupnoj premiji (%)	Iznos premije u KM	Udjel u ukupnoj premiji (%)	
Osiguranje od nezgode	841.640	5,24	865.607	4,99	102,85
Zdravstveno osiguranje	178.714	1,11	174.257	1,00	97,51
Osiguranje cestovnih vozila	1.430.613	8,91	1.500.137	8,64	104,86
Ostala kasko osiguranja	1.228	0,01	1.714	0,01	139,56
Osiguranje robe u prijevozu	2.124	0,01	1.710	0,01	80,51
Osiguranje imovine	573.534	3,57	487.227	2,81	84,95
Osiguranje od odgovornosti za upotrebu motornih vozila	12.836.658	79,99	14.115.832	81,34	109,97
Ostala osiguranja od odgovornosti	96.459	0,60	63.595	0,37	65,93
Osiguranje kredita, jamstva i finansijskih gubitaka	25.466	0,16	26.913	0,16	105,68
Osiguranje troškova pravne zaštite	0	0,00	0	0,00	0,00
Ostala osiguranja	62.228	0,39	117.297	0,68	188,50
Ukupno neživotna osiguranja	16.048.664	100	17.354.289	100	108,14
Životna osiguranja	0	0,00	0	0,00	0,00
Ukupno premija	16.048.664	100	17.354.289	100	108,14

Isplaćene štete po vrstama osiguranja

Skraćeni naziv društva za osiguranje	2022.		2023.		Indeks 23/22
	Isplaćene štete u KM	Udjel u isplaćenim štetama (%)	Isplaćene štete u KM	Udjel u isplaćenim štetama (%)	
Osiguranje od nezgode	520.491	6,89	471.635	6,17	90,61
Zdravstveno osiguranje	80.049	1,06	39.590	0,52	49,46
Osiguranje cestovnih vozila	887.764	11,76	980.940	12,83	110,50
Ostala kasko osiguranja	0	0,00	0	0,00	0,00
Osiguranje robe u prijevozu	0	0,00	0	0,00	0,00
Osiguranje imovine	1.327.153	17,57	1.477.679	19,33	111,34
Osiguranje od odgovornosti za upotrebu motornih vozila	4.716.960	62,46	4.647.599	60,81	98,53
Ostala osiguranja od odgovornosti	17.488	0,23	19.163	0,25	109,58
Osiguranje kredita, jamstva i finansijskih gubitaka	2.048	0,03	6.226	0,08	304,00
Osiguranje troškova pravne zaštite	0	0,00	0	0,00	0,00
Ostala osiguranja	0	0,00	0	0,00	0,00
Ukupno neživotna osiguranja	7.551.953	100	7.642.831	100	101,20
Životna osiguranja	0	0,00	0	0,00	0,00
Isplaćene štete	7.551.953	100	7.642.831	100	101,20

Ukupni prihod, aktiva, dobit i kapital (u KM)

	2022.	2023.	Indeks 23/22
Ukupni prihod	18.949.267	19.237.288	101,52
Aktiva	31.895.886	33.167.094	103,99
Dobit	4.565.869	5.156.916	112,94
Kapital	14.010.219	13.587.643	96,98



CAMELIJA OSIGURANJE d.d. Bihać

Adresa/sjedište:

Petog Korpusa 3, Bihać

Telefon, telefaks, e-pošta, web adresa:

037/224-110; 037/228-436;

camelija@bih.net.ba; www.camelija-osiguranje.com

Broj zaposlenih na dan 31.12.2023. godine:

150

Broj podružnica:

24

Struktura vlasništva:

domaće osobe 100%

Direktor Društva:

Mensur Čavkić

Predsjednik Nadzornog odbora:

Ileta Hadžiabdić

Premija osiguranja po vrstama osiguranja

Skraćeni naziv društva za osiguranje	2022.		2023.		Indeks 23/22
	Iznos premije u KM	Udjel u ukupnoj premiji (%)	Iznos premije u KM	Udjel u ukupnoj premiji (%)	
Osiguranje od nezgode	383.955	2,01	439.419	1,82	114,45
Zdravstveno osiguranje	105.168	0,55	130.139	0,54	123,74
Osiguranje cestovnih vozila	873.718	4,58	1.075.361	4,45	123,08
Ostala kasko osiguranja	0	0,00	0	0,00	0,00
Osiguranje robe u prijevozu	0	0,00	0	0,00	0,00
Osiguranje imovine	33.778	0,18	43.027	0,18	127,38
Osiguranje od odgovornosti za upotrebu motornih vozila	17.612.703	92,27	22.338.472	92,39	126,83
Ostala osiguranja od odgovornosti	7.386	0,04	8.970	0,04	121,45
Osiguranje kredita, jamstva i finansijskih gubitaka	62.535	0,33	119.675	0,49	191,37
Osiguranje troškova pravne zaštite	0	0,00	0	0,00	0,00
Ostala osiguranja	9.468	0,05	22.098	0,09	233,40
Ukupno neživotna osiguranja	19.088.711	100	24.177.161	100	126,66
Životna osiguranja	0	0,00	0	0,00	0,00
Ukupno premija	19.088.711	100	24.177.161	100	126,66

Isplaćene štete po vrstama osiguranja

Skraćeni naziv društva za osiguranje	2022.		2023.		Indeks 23/22
	Isplaćene štete u KM	Udjel u isplaćenim štetama (%)	Isplaćene štete u KM	Udjel u isplaćenim štetama (%)	
Osiguranje od nezgode	13.045	0,21	23.367	0,31	179,13
Zdravstveno osiguranje	34.773	0,56	30.730	0,41	88,37
Osiguranje cestovnih vozila	537.212	8,66	564.785	7,60	105,13
Ostala kasko osiguranja	0	0,00	0	0,00	0,00
Osiguranje robe u prijevozu	0	0,00	0	0,00	0,00
Osiguranje imovine	2.785	0,04	3.130	0,04	112,39
Osiguranje od odgovornosti za upotrebu motornih vozila	5.612.019	90,47	6.807.098	91,56	121,29
Ostala osiguranja od odgovornosti	0	0,00	0	0,00	0,00
Osiguranje kredita, jamstva i finansijskih gubitaka	1.578	0,03	4.570	0,06	289,61
Osiguranje troškova pravne zaštite	0	0,00	0	0,00	0,00
Ostala osiguranja	1.884	0,03	860	0,01	45,65
Ukupno neživotna osiguranja	6.203.296	100	7.434.540	100	119,85
Životna osiguranja	0	0,00	0	0,00	0,00
Isplaćene štete	6.203.296	100	7.434.540	100	119,85

Ukupni prihod, aktiva, dobit i kapital (u KM)

	2022.	2023.	Indeks 23/22
Ukupni prihod	18.449.540	24.498.865	132,79
Aktiva	24.140.613	29.253.279	121,18
Dobit	131.992	267.313	202,52
Kapital	9.550.112	9.611.179	100,64


CENTRAL OSIGURANJE d.d. Sarajevo*

* U 2022. godini je započet proces statusne promjene-pripajanja društva Central osiguranje d.d. društvu Asa osiguranje d.d. Sarajevo, nakon čega društvo Asa osiguranje d.d. preuzima imovinu, prava i obveze pripojenog društva.

Pripojeno društvo Central osiguranje d.d. je poslovalo do 31.12.2022. godine, a integrirano društvo je od 01.01.2023. godine nastavilo poslovati pod novim nazivom ASA Central osiguranje d.d. Sarajevo.

Premija osiguranja po vrstama osiguranja

Skraćeni naziv društva za osiguranje	2022.		2023.		Indeks 23/22
	Iznos premije u KM	Udjel u ukupnoj premiji (%)	Iznos premije u KM	Udjel u ukupnoj premiji (%)	
Osiguranje od nezgode	1.754.397	3,59	90.913	4,56	5,18
Zdravstveno osiguranje	328.969	0,67	7.704	0,39	2,34
Osiguranje cestovnih vozila	6.971.746	14,26	269.184	13,50	3,86
Ostala kasko osiguranja	0	0,00	0	0,00	0,00
Osiguranje robe u prijevozu	40.732	0,08	0	0,00	0,00
Osiguranje imovine	966.280	1,98	44.901	2,25	4,65
Osiguranje od odgovornosti za upotrebu motornih vozila	37.839.965	77,38	1.512.688	75,86	4,00
Ostala osiguranja od odgovornosti	158.104	0,32	1.409	0,07	0,89
Osiguranje kredita, jamstva i finansijskih gubitaka	428.147	0,88	40.679	2,04	9,50
Osiguranje troškova pravne zaštite	0	0,00	0	0,00	0,00
Ostala osiguranja	415.178	0,85	26.570	1,33	6,40
Ukupno neživotna osiguranja	48.903.518	100	1.994.048	100	4,08
Životna osiguranja	0	0,00	0	0,00	0,00
Ukupno premija	48.903.518	100	1.994.048	100	4,08

Isplaćene štete po vrstama osiguranja

Skraćeni naziv društva za osiguranje	2022.		2023.		Indeks 23/22
	Isplaćene štete u KM	Udjel u isplaćenim štetama (%)	Isplaćene štete u KM	Udjel u isplaćenim štetama (%)	
Osiguranje od nezgode	725.130	3,21	66.330	3,94	9,15
Zdravstveno osiguranje	108.405	0,48	4.672	0,28	4,31
Osiguranje cestovnih vozila	5.292.534	23,43	407.737	24,24	7,70
Ostala kasko osiguranja	0	0,00	0	0,00	0,00
Osiguranje robe u prijevozu	28.035	0,12	0	0,00	0,00
Osiguranje imovine	366.351	1,62	21.144	1,26	5,77
Osiguranje od odgovornosti za upotrebu motornih vozila	15.864.015	70,23	1.163.272	69,15	7,33
Ostala osiguranja od odgovornosti	47.081	0,21	0	0,00	0,00
Osiguranje kredita, jamstva i finansijskih gubitaka	155.909	0,69	19.187	1,14	12,31
Osiguranje troškova pravne zaštite	0	0,00	0	0,00	0,00
Ostala osiguranja	0	0,00	0	0,00	0,00
Ukupno neživotna osiguranja	22.587.460	100	1.682.342	100	7,45
Životna osiguranja	0	0,00	0	0,00	0,00
Isplaćene štete	22.587.460	100	1.682.342	100	7,45

Ukupni prihod, aktiva, dobit i kapital (u KM)

	2022.	2023.	Indeks 23/22
Ukupni prihod	46.983.633	4.845.106	10,31
Aktiva	46.007.516	0	0,00
Dobit	1.462.927	9.349	0,64
Kapital	12.008.469	0	0,00



CROATIA OSIGURANJE d.d. Mostar

Adresa/sjedište:

Kardinala Stepinca b.b., 88000 Mostar
Telefon, telefaks, e-pošta, web adresa:
 036/446-700; 036/446-701;
 info@crosig.ba; www.crosig.ba

Broj zaposlenih na dan 31.12.2023. godine:

219

Broj podružnica:

18

Struktura vlasništva:

domaće osobe 2,71%
 strane osobe 97,29%

Direktor Društva:

dr.sc. Damir Đogić

Predsjednik Nadzornog odbora:

Robert Vučković

Premija osiguranja po vrstama osiguranja

Skraćeni naziv društva za osiguranje	2022.		2023.		Indeks 23/22
	Iznos premije u KM	Udjel u ukupnoj premiji (%)	Iznos premije u KM	Udjel u ukupnoj premiji (%)	
Osiguranje od nezgode	1.820.445	4,61	2.116.868	4,74	116,28
Zdravstveno osiguranje	487.882	1,24	543.621	1,22	111,42
Osiguranje cestovnih vozila	7.692.827	19,47	9.944.967	22,27	129,28
Ostala kasko osiguranja	0	0,00	0	0,00	0,00
Osiguranje robe u prijevozu	532.209	1,35	393.631	0,88	73,96
Osiguranje imovine	5.937.389	15,03	6.194.555	13,87	104,33
Osiguranje od odgovornosti za upotrebu motornih vozila	14.215.385	35,99	16.304.290	36,52	114,69
Ostala osiguranja od odgovornosti	736.151	1,86	591.077	1,32	80,29
Osiguranje kredita, jamstva i finansijskih gubitaka	4.061.757	10,28	3.226.887	7,23	79,45
Osiguranje troškova pravne zaštite	0	0,00	0	0,00	0,00
Ostala osiguranja	211.550	0,54	281.601	0,63	133,11
Ukupno neživotna osiguranja	35.695.595	90,36	39.597.497	88,68	110,93
Životna osiguranja	3.807.837	9,64	5.053.005	11,32	132,70
Ukupno premija	39.503.432	100	44.650.502	100	113,03

Isplaćene štete po vrstama osiguranja

Skraćeni naziv društva za osiguranje	2022.		2023.		Indeks 23/22
	Isplaćene štete u KM	Udjel u isplaćenim štetama (%)	Isplaćene štete u KM	Udjel u isplaćenim štetama (%)	
Osiguranje od nezgode	1.261.851	5,33	1.135.198	4,77	89,96
Zdravstveno osiguranje	35.279	0,15	30.756	0,13	87,18
Osiguranje cestovnih vozila	5.779.442	24,40	6.312.203	26,52	109,22
Ostala kasko osiguranja	0	0,00	0	0,00	0,00
Osiguranje robe u prijevozu	167.487	0,71	8.788	0,04	5,25
Osiguranje imovine	2.130.386	9,00	2.489.322	10,46	116,85
Osiguranje od odgovornosti za upotrebu motornih vozila	6.688.295	28,24	6.758.033	28,39	101,04
Ostala osiguranja od odgovornosti	5.644	0,02	11.988	0,05	212,40
Osiguranje kredita, jamstva i finansijskih gubitaka	1.883.425	7,95	1.646.885	6,92	87,44
Osiguranje troškova pravne zaštite	0	0,00	0	0,00	0,00
Ostala osiguranja	143.519	0,61	189.238	0,80	131,86
Ukupno neživotna osiguranja	18.095.328	76,41	18.582.411	78,08	102,69
Životna osiguranja	5.587.382	23,59	5.218.153	21,92	93,39
Isplaćene štete	23.682.710	100	23.800.564	100	100,50

Ukupni prihod, aktiva, dobit i kapital (u KM)

	2022.	2023.	Indeks 23/22
Ukupni prihod	38.515.873	42.898.747	111,38
Aktiva	120.665.072	119.316.295	98,88
Dobit	1.248.503	2.204.153	176,54
Kapital	26.388.202	27.669.971	104,86


DRINA OSIGURANJE a.d. Milići
Adresa/sjedište:

Ulica 9. januar 4, Milići

Telefon, telefaks, e-pošta, web adresa:

056/741-610; 056/741-610;

office@drina-osiguranje.com; www.drina-osiguranje.com

Broj zaposlenih na dan 31.12.2023. godine:

115

Broj podružnica:

9

Struktura vlasništva:

domaće osobe 100%

Direktor Društva:

Valentino Janković

Predsjednik Upravnog odbora:

Rajko Dukić

Premija osiguranja po vrstama osiguranja

Skraćeni naziv društva za osiguranje	2022.		2023.		Indeks 23/22
	Iznos premije u KM	Udjel u ukupnoj premiji (%)	Iznos premije u KM	Udjel u ukupnoj premiji (%)	
Osiguranje od nezgode	3.617.260	15,83	4.059.806	15,68	112,23
Zdravstveno osiguranje	137.622	0,60	187.403	0,72	136,17
Osiguranje cestovnih vozila	1.853.007	8,11	2.107.040	8,14	113,71
Ostala kasko osiguranja	6.882	0,03	6.882	0,03	100,00
Osiguranje robe u prijevozu	7.809	0,03	6.834	0,03	87,52
Osiguranje imovine	1.345.036	5,89	1.300.078	5,02	96,66
Osiguranje od odgovornosti za upotrebu motornih vozila	15.719.325	68,78	18.028.671	69,62	114,69
Ostala osiguranja od odgovornosti	166.533	0,73	164.388	0,63	98,71
Osiguranje kredita, jamstva i finansijskih gubitaka	0	0,00	34.348	0,13	0,00
Osiguranje troškova pravne zaštite	0	0,00	0	0,00	0,00
Ostala osiguranja	0	0,00	0	0,00	0,00
Ukupno neživotna osiguranja	22.853.473	100	25.895.450	100	113,31
Životna osiguranja	0	0,00	0	0,00	0,00
Ukupno premija	22.853.473	100	25.895.450	100	113,31

Isplaćene štete po vrstama osiguranja

Skraćeni naziv društva za osiguranje	2022.		2023.		Indeks 23/22
	Isplaćene štete u KM	Udjel u isplaćenim štetama (%)	Isplaćene štete u KM	Udjel u isplaćenim štetama (%)	
Osiguranje od nezgode	1.529.651	16,22	2.045.007	21,93	133,69
Zdravstveno osiguranje	45.367	0,48	37.039	0,40	81,64
Osiguranje cestovnih vozila	1.535.431	16,28	1.319.476	14,15	85,94
Ostala kasko osiguranja	0	0,00	600	0,01	0,00
Osiguranje robe u prijevozu	0	0,00	0	0,00	0,00
Osiguranje imovine	626.310	6,64	115.975	1,24	18,52
Osiguranje od odgovornosti za upotrebu motornih vozila	5.670.901	60,13	5.791.551	62,10	102,13
Ostala osiguranja od odgovornosti	23.052	0,24	16.168	0,17	70,14
Osiguranje kredita, jamstva i finansijskih gubitaka	0	0,00	0	0,00	0,00
Osiguranje troškova pravne zaštite	0	0,00	0	0,00	0,00
Ostala osiguranja	0	0,00	0	0,00	0,00
Ukupno neživotna osiguranja	9.430.711	100	9.325.815	100	98,89
Životna osiguranja	0	0,00	0	0,00	0,00
Isplaćene štete	9.430.711	100	9.325.815	100	98,89

Ukupni prihod, aktiva, dobit i kapital (u KM)

	2022.	2023.	Indeks 23/22
Ukupni prihod	26.720.455	27.415.856	102,60
Aktiva	42.325.302	43.905.238	103,73
Dobit	6.530.181	5.421.939	83,03
Kapital	14.475.317	14.058.915	97,12



DUNAV OSIGURANJE a.d. Banja Luka

Adresa/sjedište:
 Veselina Masleše 28, Banja Luka
Telefon, telefaks, e-pošta, web adresa:
 051/246-106; 051/211-686;
 info@dunav.ba; www.dunav.ba

Broj zaposlenih na dan 31.12.2023. godine:
 177
Broj podružnica:
 8

Struktura vlasništva:
 domaće osobe 8,80%
 strane osobe 91,20%

Direktor Društva:
 Bojan Popović

Predsjednik Upravnog odbora:
 Zoran Subotić

Premija osiguranja po vrstama osiguranja

Skraćeni naziv društva za osiguranje	2022.		2023.		Indeks 23/22
	Iznos premije u KM	Udjel u ukupnoj premiji (%)	Iznos premije u KM	Udjel u ukupnoj premiji (%)	
Osiguranje od nezgode	1.295.542	4,57	1.279.435	4,17	98,76
Zdravstveno osiguranje	329.416	1,16	366.681	1,19	111,31
Osiguranje cestovnih vozila	3.920.491	13,83	4.706.236	15,33	120,04
Ostala kasko osiguranja	111.912	0,39	56.902	0,19	50,85
Osiguranje robe u prijevozu	147.328	0,52	129.722	0,42	88,05
Osiguranje imovine	5.209.717	18,38	5.010.380	16,33	96,17
Osiguranje od odgovornosti za upotrebu motornih vozila	16.246.097	57,31	17.815.439	58,05	109,66
Ostala osiguranja od odgovornosti	542.654	1,91	697.688	2,27	128,57
Osiguranje kredita, jamstva i finansijskih gubitaka	537.255	1,90	615.533	2,01	114,57
Osiguranje troškova pravne zaštite	0	0,00	0	0,00	0,00
Ostala osiguranja	7.732	0,03	12.122	0,04	156,78
Ukupno neživotna osiguranja	28.348.142	100	30.690.137	100	108,26
Životna osiguranja	0	0,00	0	0,00	0,00
Ukupno premija	28.348.142	100	30.690.137	100	108,26

Isplaćene štete po vrstama osiguranja

Skraćeni naziv društva za osiguranje	2022.		2023.		Indeks 23/22
	Isplaćene štete u KM	Udjel u isplaćenim štetama (%)	Isplaćene štete u KM	Udjel u isplaćenim štetama (%)	
Osiguranje od nezgode	724.491	6,13	655.658	5,01	90,50
Zdravstveno osiguranje	57.243	0,48	117.452	0,90	205,18
Osiguranje cestovnih vozila	1.700.449	14,39	2.735.920	20,89	160,89
Ostala kasko osiguranja	101.696	0,86	163.713	1,25	160,98
Osiguranje robe u prijevozu	75	0,00	12.219	0,09	16.291,47
Osiguranje imovine	2.051.799	17,37	2.639.214	20,15	128,63
Osiguranje od odgovornosti za upotrebu motornih vozila	7.004.789	59,29	6.363.852	48,59	90,85
Ostala osiguranja od odgovornosti	163.725	1,39	344.041	2,63	210,13
Osiguranje kredita, jamstva i finansijskih gubitaka	10.118	0,09	65.908	0,50	651,40
Osiguranje troškova pravne zaštite	0	0,00	0	0,00	0,00
Ostala osiguranja	0	0,00	0	0,00	0,00
Ukupno neživotna osiguranja	11.814.384	100,00	13.097.977	100,00	110,86
Životna osiguranja	340	0,00	0	0,00	0,00
Isplaćene štete	11.814.724	100	13.097.977	100	110,86

Ukupni prihod, aktiva, dobit i kapital (u KM)

	2022.	2023.	Indeks 23/22
Ukupni prihod	32.456.459	34.763.288	107,11
Aktiva	42.670.196	44.207.291	103,60
Dobit	101.401	157.650	155,47
Kapital	12.572.682	12.817.108	101,94


EUROHERC
OSIGURANJE

EUROHERC OSIGURANJE d.d. Sarajevo
Adresa/sjedište:

Trg međunarodnog prijateljstva 20, Sarajevo

Telefon, telefaks, e-pošta, web adresa:

033/755-515; 033/755-522;

euroherc@euroherc.ba; www.euroherc.ba

Broj zaposlenih na dan 31.12.2023. godine:

400

Broj podružnica:

77

Struktura vlasništva:

domaće osobe 36,79%

strane osobe 63,21%

Direktor Društva:

Damir Hadžić

Predsjednik Nadzornog odbora:

dr.sc. Davor Martinović

Premija osiguranja po vrstama osiguranja

Skrraćeni naziv društva za osiguranje	2022.		2023.		Indeks 23/22
	Iznos premije u KM	Udjel u ukupnoj premiji (%)	Iznos premije u KM	Udjel u ukupnoj premiji (%)	
Osiguranje od nezgode	5.372.592	7,79	4.802.768	6,16	89,39
Zdravstveno osiguranje	949.862	1,38	1.045.872	1,34	110,11
Osiguranje cestovnih vozila	12.316.705	17,86	14.806.635	18,99	120,22
Ostala kasko osiguranja	998	0,00	0	0,00	0,00
Osiguranje robe u prijevozu	386.305	0,56	489.479	0,63	126,71
Osiguranje imovine	4.730.906	6,86	5.238.208	6,72	110,72
Osiguranje od odgovornosti za upotrebu motornih vozila	42.837.344	62,11	48.800.703	62,59	113,92
Ostala osiguranja od odgovornosti	960.349	1,39	995.439	1,28	103,65
Osiguranje kredita, jamstva i finansijskih gubitaka	874.205	1,27	1.161.686	1,49	132,88
Osiguranje troškova pravne zaštite	2.875	0,00	3.100	0,00	107,83
Ostala osiguranja	537.974	0,78	628.503	0,81	116,83
Ukupno neživotna osiguranja	68.970.115	100	77.972.393	100	113,05
Životna osiguranja	0	0,00	0	0,00	0,00
Ukupno premija	68.970.115	100	77.972.393	100	113,05

Isplaćene štete po vrstama osiguranja

Skrraćeni naziv društva za osiguranje	2022.		2023.		Indeks 23/22
	Isplaćene štete u KM	Udjel u isplaćenim štetama (%)	Isplaćene štete u KM	Udjel u isplaćenim štetama (%)	
Osiguranje od nezgode	643.523	2,32	829.162	2,87	128,85
Zdravstveno osiguranje	227.176	0,82	442.078	1,53	194,60
Osiguranje cestovnih vozila	8.287.037	29,82	8.209.018	28,44	99,06
Ostala kasko osiguranja	0	0,00	0	0,00	0,00
Osiguranje robe u prijevozu	99.599	0,36	129.903	0,45	130,43
Osiguranje imovine	2.874.011	10,34	1.589.694	5,51	55,31
Osiguranje od odgovornosti za upotrebu motornih vozila	15.516.976	55,83	17.346.925	60,11	111,79
Ostala osiguranja od odgovornosti	19.003	0,07	7.017	0,02	36,93
Osiguranje kredita, jamstva i finansijskih gubitaka	125.411	0,45	305.586	1,06	243,67
Osiguranje troškova pravne zaštite	0	0,00	0	0,00	0,00
Ostala osiguranja	0	0,00	0	0,00	0,00
Ukupno neživotna osiguranja	27.792.736	100	28.859.383	100	103,84
Životna osiguranja	0	0,00	0	0,00	0,00
Isplaćene štete	27.792.736	100	28.859.383	100	103,84

Ukupni prihod, aktiva, dobit i kapital (u KM)

	2022.	2023.	Indeks 23/22
Ukupni prihod	67.980.254	74.675.543	109,85
Aktiva	122.980.575	130.328.183	105,97
Dobit	9.284.230	9.325.398	100,44
Kapital	57.038.049	61.473.192	107,78



EUROS OSIGURANJE a.d. Banja Luka

Adresa/sjedište:

Bulevar srpske vojske 7, Banja Luka

Telefon, telefaks, e-pošta, web adresa:

051/214-910; -

kontakt@eurossiguranje.com; www.eurossiguranje.com

Broj zaposlenih na dan 31.12.2023. godine:

70

Broj podružnica:

1

Struktura vlasništva:

domaće osobe 100%

Direktor Društva:

Duško Valan

Predsjednik Upravnog odbora:

Siniša Kurteš

Premija osiguranja po vrstama osiguranja

Skraćeni naziv društva za osiguranje	2022.		2023.		Indeks 23/22
	Iznos premije u KM	Udjel u ukupnoj premiji (%)	Iznos premije u KM	Udjel u ukupnoj premiji (%)	
Osiguranje od nezgode	151.484	1,38	189.486	1,57	125,09
Zdravstveno osiguranje	0	0,00	117	0,00	0,00
Osiguranje cestovnih vozila	0	0,00	20.980	0,17	0,00
Ostala kasko osiguranja	0	0,00	0	0,00	0,00
Osiguranje robe u prijevozu	0	0,00	0	0,00	0,00
Osiguranje imovine	0	0,00	0	0,00	0,00
Osiguranje od odgovornosti za upotrebu motornih vozila	10.620.665	96,97	11.632.014	96,22	109,52
Ostala osiguranja od odgovornosti	10.200	0,09	14.485	0,12	142,01
Osiguranje kredita, jamstva i finansijskih gubitaka	169.694	1,55	231.364	1,91	136,34
Osiguranje troškova pravne zaštite	0	0,00	0	0,00	0,00
Ostala osiguranja	0	0,00	0	0,00	0,00
Ukupno neživotna osiguranja	10.952.043	100	12.088.446	100	110,38
Životna osiguranja	0	0,00	0	0,00	0,00
Ukupno premija	10.952.043	100	12.088.446	100	110,38

Isplaćene štete po vrstama osiguranja

Skraćeni naziv društva za osiguranje	2022.		2023.		Indeks 23/22
	Isplaćene štete u KM	Udjel u isplaćenim štetama (%)	Isplaćene štete u KM	Udjel u isplaćenim štetama (%)	
Osiguranje od nezgode	3.404	0,09	2.434	0,06	71,50
Zdravstveno osiguranje	0	0,00	0	0,00	0,00
Osiguranje cestovnih vozila	0	0,00	0	0,00	0,00
Ostala kasko osiguranja	0	0,00	0	0,00	0,00
Osiguranje robe u prijevozu	0	0,00	0	0,00	0,00
Osiguranje imovine	0	0,00	0	0,00	0,00
Osiguranje od odgovornosti za upotrebu motornih vozila	3.535.845	98,55	4.047.214	99,17	114,46
Ostala osiguranja od odgovornosti	2.535	0,07	5.229	0,13	206,27
Osiguranje kredita, jamstva i finansijskih gubitaka	45.982	1,28	26.180	0,64	56,94
Osiguranje troškova pravne zaštite	0	0,00	0	0,00	0,00
Ostala osiguranja	0	0,00	0	0,00	0,00
Ukupno neživotna osiguranja	3.587.766	100	4.081.057	100	113,75
Životna osiguranja	0	0,00	0	0,00	0,00
Isplaćene štete	3.587.766	100	4.081.057	100	113,75

Ukupni prihod, aktiva, dobit i kapital (u KM)

	2022.	2023.	Indeks 23/22
Ukupni prihod	12.158.239	13.124.679	107,95
Aktiva	14.651.242	17.711.766	120,89
Dobit	3.891.172	4.324.406	111,13
Kapital	6.035.393	7.035.811	116,58


GRAWE OSIGURANJE a.d. Banja Luka

Adresa/sjedište:
 Prvog krajiškog korpusa 39, Banja Luka
 Telefon, telefaks, e-pošta, web adresa:
 051/222-960; 051/222-951;
 office.banjaluka@grawe.at; www.grawe.rs.ba

Broj zaposlenih na dan 31.12.2023. godine:

97

Broj podružnica:

2

Struktura vlasništva:

strane osobe 100%

Direktor Društva:

Veselin Petković

Predsjednik Upravnog odbora:

Marko Mikić

Premija osiguranja po vrstama osiguranja

Skrraćeni naziv društva za osiguranje	2022.		2023.		Indeks 23/22
	Iznos premije u KM	Udjel u ukupnoj premiji (%)	Iznos premije u KM	Udjel u ukupnoj premiji (%)	
Osiguranje od nezgode	362.308	1,00	378.615	0,97	104,50
Zdravstveno osiguranje	53.764	0,15	74.907	0,19	139,33
Osiguranje cestovnih vozila	984.615	2,73	1.169.415	3,00	118,77
Ostala kasko osiguranja	0	0,00	0	0,00	0,00
Osiguranje robe u prijevozu	1.099	0,00	5.461	0,01	496,93
Osiguranje imovine	524.138	1,45	790.685	2,03	150,85
Osiguranje od odgovornosti za upotrebu motornih vozila	9.145.526	25,33	10.610.553	27,21	116,02
Ostala osiguranja od odgovornosti	58.329	0,16	54.198	0,14	92,92
Osiguranje kredita, jamstva i finansijskih gubitaka	0	0,00	0	0,00	0,00
Osiguranje troškova pravne zaštite	0	0,00	0	0,00	0,00
Ostala osiguranja	0	0,00	0	0,00	0,00
Ukupno neživotna osiguranja	11.129.779	30,83	13.083.833	33,55	117,56
Životna osiguranja	24.969.844	69,17	25.913.782	66,45	103,78
Ukupno premija	36.099.623	100	38.997.615	100	108,03

Isplaćene štete po vrstama osiguranja

Skrraćeni naziv društva za osiguranje	2022.		2023.		Indeks 23/22
	Isplaćene štete u KM	Udjel u isplaćenim štetama (%)	Isplaćene štete u KM	Udjel u isplaćenim štetama (%)	
Osiguranje od nezgode	249.429	1,42	185.220	0,85	74,26
Zdravstveno osiguranje	66.137	0,38	53.543	0,25	80,96
Osiguranje cestovnih vozila	546.741	3,11	661.538	3,05	121,00
Ostala kasko osiguranja	0	0,00	0	0,00	0,00
Osiguranje robe u prijevozu	0	0,00	0	0,00	0,00
Osiguranje imovine	377.414	2,14	126.863	0,58	33,61
Osiguranje od odgovornosti za upotrebu motornih vozila	3.578.141	20,34	5.367.770	24,73	150,02
Ostala osiguranja od odgovornosti	1.600	0,01	9.249	0,04	578,06
Osiguranje kredita, jamstva i finansijskih gubitaka	0	0,00	0	0,00	0,00
Osiguranje troškova pravne zaštite	0	0,00	0	0,00	0,00
Ostala osiguranja	0	0,00	0	0,00	0,00
Ukupno neživotna osiguranja	4.819.463	27,39	6.404.182	29,50	132,88
Životna osiguranja	12.776.234	72,61	15.302.254	70,50	119,77
Isplaćene štete	17.595.697	100	21.706.437	100	123,36

Ukupni prihod, aktiva, dobit i kapital (u KM)

	2022.	2023.	Indeks 23/22
Ukupni prihod	44.947.639	48.899.648	108,79
Aktiva	183.276.595	190.969.593	104,20
Dobit	784.455	979.893	124,91
Kapital	23.792.096	24.268.419	102,00



GRAWE OSIGURANJE d.d. Sarajevo

Adresa/sjedište:

Trg solidarnosti 2, Sarajevo

Telefon, telefaks, e-pošta, web adresa:

033/772-500; 033/772-501;

office.sarajevo@grawe.ba; www.grawe.ba

Broj zaposlenih na dan 31.12.2023. godine:

313

Broj podružnica:

51

Struktura vlasništva:

strane osobe 100%

Direktor Društva:

Fikret Hodžić

Predsjednik Nadzornog odbora:

mr.iur mr.oec Georg Schneider

Premija osiguranja po vrstama osiguranja

Skraćeni naziv društva za osiguranje	2022.		2023.		Indeks 23/22
	Iznos premije u KM	Udjel u ukupnoj premiji (%)	Iznos premije u KM	Udjel u ukupnoj premiji (%)	
Osiguranje od nezgode	1.095.478	1,90	1.130.284	1,92	103,18
Zdravstveno osiguranje	555.261	0,96	587.399	1,00	105,79
Osiguranje cestovnih vozila	2.428.200	4,20	2.783.062	4,73	114,61
Ostala kasko osiguranja	0	0,00	0	0,00	0,00
Osiguranje robe u prijevozu	9.977	0,02	6.502	0,01	65,17
Osiguranje imovine	1.780.702	3,08	1.895.244	3,22	106,43
Osiguranje od odgovornosti za upotrebu motornih vozila	19.826.930	34,31	19.776.128	33,58	99,74
Ostala osiguranja od odgovornosti	46.180	0,08	38.690	0,07	83,78
Osiguranje kredita, jamstva i finansijskih gubitaka	0	0,00	0	0,00	0,00
Osiguranje troškova pravne zaštite	0	0,00	0	0,00	0,00
Ostala osiguranja	16.291	0,03	18.323	0,03	112,47
Ukupno neživotna osiguranja	25.759.019	44,57	26.235.632	44,54	101,85
Životna osiguranja	32.030.128	55,43	32.662.952	55,46	101,98
Ukupno premija	57.789.147	100	58.898.584	100	101,92

Isplaćene štete po vrstama osiguranja

Skraćeni naziv društva za osiguranje	2022.		2023.		Indeks 23/22
	Isplaćene štete u KM	Udjel u isplaćenim štetama (%)	Isplaćene štete u KM	Udjel u isplaćenim štetama (%)	
Osiguranje od nezgode	743.490	2,29	452.139	1,31	60,81
Zdravstveno osiguranje	97.504	0,30	74.374	0,22	76,28
Osiguranje cestovnih vozila	1.318.113	4,06	1.524.887	4,41	115,69
Ostala kasko osiguranja	0	0,00	0	0,00	0,00
Osiguranje robe u prijevozu	5.099	0,02	0	0,00	0,00
Osiguranje imovine	460.440	1,42	455.430	1,32	98,91
Osiguranje od odgovornosti za upotrebu motornih vozila	8.089.546	24,90	8.413.772	24,35	104,01
Ostala osiguranja od odgovornosti	23.228	0,07	41.129	0,12	177,07
Osiguranje kredita, jamstva i finansijskih gubitaka	-497	0,00	0	0,00	0,00
Osiguranje troškova pravne zaštite	0	0,00	0	0,00	0,00
Ostala osiguranja	376	0,00	1.914	0,01	509,04
Ukupno neživotna osiguranja	10.737.299	33,06	10.963.645	31,74	102,11
Životna osiguranja	21.745.116	66,94	23.583.226	68,26	108,45
Isplaćene štete	32.482.415	100	34.546.871	100	106,36

Ukupni prihod, aktiva, dobit i kapital (u KM)

	2022.	2023.	Indeks 23/22
Ukupni prihod	64.063.988	64.454.160	100,61
Aktiva	269.428.765	278.563.712	103,39
Dobit	2.591.074	3.948.805	152,40
Kapital	31.013.297	35.274.159	113,74


KRAJINA OSIGURANJE a.d. Banja Luka
Adresa/sjedište:

Braće Pantića 2, Banja Luka

Telefon, telefaks, e-pošta, web adresa:

051/228-820; 051/228-844;

kros@inecco.net; www.krajinaosiguranje.ba

Broj zaposlenih na dan 31.12.2023. godine:

54

Broj podružnica:

1

Struktura vlasništva:

domaće osobe 75,40%

strane osobe 24,60%

Direktor Društva:

Mile Janjić

Predsjednik Upravnog odbora:

Nema predsjednika

Premija osiguranja po vrstama osiguranja

Skraćeni naziv društva za osiguranje	2022.		2023.		Indeks 23/22
	Iznos premije u KM	Udjel u ukupnoj premiji (%)	Iznos premije u KM	Udjel u ukupnoj premiji (%)	
Osiguranje od nezgode	86.356	1,48	97.207	1,26	112,56
Zdravstveno osiguranje	0	0,00	0	0,00	0,00
Osiguranje cestovnih vozila	0	0,00	0	0,00	0,00
Ostala kasko osiguranja	0	0,00	0	0,00	0,00
Osiguranje robe u prijevozu	0	0,00	0	0,00	0,00
Osiguranje imovine	0	0,00	0	0,00	0,00
Osiguranje od odgovornosti za upotrebu motornih vozila	5.737.118	98,52	7.617.472	98,74	132,78
Ostala osiguranja od odgovornosti	0	0,00	0	0,00	0,00
Osiguranje kredita, jamstva i finansijskih gubitaka	0	0,00	0	0,00	0,00
Osiguranje troškova pravne zaštite	0	0,00	0	0,00	0,00
Ostala osiguranja	0	0,00	0	0,00	0,00
Ukupno neživotna osiguranja	5.823.474	100	7.714.679	100	132,48
Životna osiguranja	0	0,00	0	0,00	0,00
Ukupno premija	5.823.474	100	7.714.679	100	132,48

Isplaćene štete po vrstama osiguranja

Skraćeni naziv društva za osiguranje	2022.		2023.		Indeks 23/22
	Isplaćene štete u KM	Udjel u isplaćenim štetama (%)	Isplaćene štete u KM	Udjel u isplaćenim štetama (%)	
Osiguranje od nezgode	26.859	1,59	7.537	0,35	28,06
Zdravstveno osiguranje	0	0,00	0	0,00	0,00
Osiguranje cestovnih vozila	12.344	0,73	7.693	0,35	62,32
Ostala kasko osiguranja	0	0,00	0	0,00	0,00
Osiguranje robe u prijevozu	58.424	3,46	0	0,00	0,00
Osiguranje imovine	1.593.072	94,23	0	0,00	0,00
Osiguranje od odgovornosti za upotrebu motornih vozila	0	0,00	2.164.719	99,30	0,00
Ostala osiguranja od odgovornosti	0	0,00	0	0,00	0,00
Osiguranje kredita, jamstva i finansijskih gubitaka	0	0,00	0	0,00	0,00
Osiguranje troškova pravne zaštite	0	0,00	0	0,00	0,00
Ostala osiguranja	0	0,00	0	0,00	0,00
Ukupno neživotna osiguranja	1.690.699	100	2.179.949	100	128,94
Životna osiguranja	0	0,00	0	0,00	0,00
Isplaćene štete	1.690.699	100	2.179.949	100	128,94

Ukupni prihod, aktiva, dobit i kapital (u KM)

	2022.	2023.	Indeks 23/22
Ukupni prihod	6.695.953	8.001.911	119,50
Aktiva	18.425.479	19.234.814	104,39
Dobit	328.343	142.518	43,41
Kapital	7.220.467	7.429.604	102,90



MIKROFIN OSIGURANJE a.d. Banja Luka

Adresa/sjedište:

Aleja Svetog Save 61, Banja Luka

Telefon, telefaks, e-pošta, web adresa:

051/225-840; 051/225-841;

mfo@mikrofinosiguranje.com; www.mikrofinosiguranje.com

Broj zaposlenih na dan 31.12.2023. godine:

99

Broj podružnica:

1

Struktura vlasništva:

domaće osobe 99,90%

strane osobe 0,10%

Direktor Društva:

Danijel Dragutinović

Predsjednik Upravnog odbora:

Sandra Loco

Premija osiguranja po vrstama osiguranja

Skraćeni naziv društva za osiguranje	2022.		2023.		Indeks 23/22
	Iznos premije u KM	Udjel u ukupnoj premiji (%)	Iznos premije u KM	Udjel u ukupnoj premiji (%)	
Osiguranje od nezgode	1.859.898	11,16	2.793.857	12,98	150,22
Zdravstveno osiguranje	200.572	1,20	244.484	1,14	121,89
Osiguranje cestovnih vozila	1.966.348	11,80	2.912.755	13,53	148,13
Ostala kasko osiguranja	0	0,00	0	0,00	0,00
Osiguranje robe u prijevozu	139.265	0,84	139.074	0,65	99,86
Osiguranje imovine	746.378	4,48	892.429	4,14	119,57
Osiguranje od odgovornosti za upotrebu motornih vozila	11.500.214	69,01	14.404.025	66,90	125,25
Ostala osiguranja od odgovornosti	109.261	0,66	116.473	0,54	106,60
Osiguranje kredita, jamstva i finansijskih gubitaka	130.231	0,78	10.312	0,05	7,92
Osiguranje troškova pravne zaštite	0	0,00	0	0,00	0,00
Ostala osiguranja	11.666	0,07	17.731	0,08	151,99
Ukupno neživotna osiguranja	16.663.832	100	21.531.139	100	129,21
Životna osiguranja	0	0,00	0	0,00	0,00
Ukupno premija	16.663.832	100	21.531.139	100	129,21

Isplaćene štete po vrstama osiguranja

Skraćeni naziv društva za osiguranje	2022.		2023.		Indeks 23/22
	Isplaćene štete u KM	Udjel u isplaćenim štetama (%)	Isplaćene štete u KM	Udjel u isplaćenim štetama (%)	
Osiguranje od nezgode	651.363	9,29	686.471	8,82	105,39
Zdravstveno osiguranje	15.120	0,22	30.107	0,39	199,11
Osiguranje cestovnih vozila	1.264.636	18,03	1.561.844	20,06	123,50
Ostala kasko osiguranja	0	0,00	0	0,00	0,00
Osiguranje robe u prijevozu	0	0,00	0	0,00	0,00
Osiguranje imovine	870.813	12,41	842.745	10,82	96,78
Osiguranje od odgovornosti za upotrebu motornih vozila	4.115.232	58,67	4.634.727	59,52	112,62
Ostala osiguranja od odgovornosti	0	0,00	1.018	0,01	0,00
Osiguranje kredita, jamstva i finansijskih gubitaka	96.528	1,38	27.066	0,35	28,04
Osiguranje troškova pravne zaštite	0	0,00	0	0,00	0,00
Ostala osiguranja	827	0,01	3.116	0,04	376,99
Ukupno neživotna osiguranja	7.014.518	100	7.787.094	100	111,01
Životna osiguranja	0	0,00	0	0,00	0,00
Isplaćene štete	7.014.518	100	7.787.094	100	111,01

Ukupni prihod, aktiva, dobit i kapital (u KM)

	2022.	2023.	Indeks 23/22
Ukupni prihod	17.770.088	20.493.933	115,33
Aktiva	23.088.982	25.495.122	110,42
Dobit	667.400	334.429	50,11
Kapital	10.219.821	9.923.211	97,10


NEŠKOVIĆ OSIGURANJE a.d. Bijeljina

Adresa/sjedište:
Sremska 3, Bijeljina
Telefon, telefaks, e-pošta, web adresa:
055/294-310; 055/294-311;
osneskov@teol.net; www.neskovicosiguranje.com

Broj zaposlenih na dan 31.12.2023. godine:

78

Broj podružnica:

-

Struktura vlasništva:

domaće osobe 100%

Direktor Društva:

Milenko Mišanović

Predsjednik Upravnog odbora:

Tomo Simić

Premija osiguranja po vrstama osiguranja

Skraćeni naziv društva za osiguranje	2022.		2023.		Indeks 23/22
	Iznos premije u KM	Udjel u ukupnoj premiji (%)	Iznos premije u KM	Udjel u ukupnoj premiji (%)	
Osiguranje od nezgode	252.969	1,53	253.931	1,31	100,38
Zdravstveno osiguranje	106.335	0,64	118.485	0,61	111,43
Osiguranje cestovnih vozila	663.500	4,01	706.484	3,64	106,48
Ostala kasko osiguranja	0	0,00	880	0,00	0,00
Osiguranje robe u prijevozu	0	0,00	0	0,00	0,00
Osiguranje imovine	246.245	1,49	265.690	1,37	107,90
Osiguranje od odgovornosti za upotrebu motornih vozila	15.234.102	91,98	17.947.071	92,53	117,81
Ostala osiguranja od odgovornosti	35.642	0,22	42.431	0,22	119,05
Osiguranje kredita, jamstva i finansijskih gubitaka	0	0,00	0	0,00	0,00
Osiguranje troškova pravne zaštite	0	0,00	0	0,00	0,00
Ostala osiguranja	24.352	0,15	61.042	0,31	250,67
Ukupno neživotna osiguranja	16.563.145	100	19.396.013	100	117,10
Životna osiguranja	0	0,00	0	0,00	0,00
Ukupno premija	16.563.145	100	19.396.013	100	117,10

Isplaćene štete po vrstama osiguranja

Skraćeni naziv društva za osiguranje	2022.		2023.		Indeks 23/22
	Isplaćene štete u KM	Udjel u isplaćenim štetama (%)	Isplaćene štete u KM	Udjel u isplaćenim štetama (%)	
Osiguranje od nezgode	47.117	0,99	34.488	0,55	73,20
Zdravstveno osiguranje	6.138	0,13	7.956	0,13	129,62
Osiguranje cestovnih vozila	447.657	9,37	502.061	7,99	112,15
Ostala kasko osiguranja	0	0,00	0	0,00	0,00
Osiguranje robe u prijevozu	0	0,00	0	0,00	0,00
Osiguranje imovine	54.362	1,14	70.143	1,12	129,03
Osiguranje od odgovornosti za upotrebu motornih vozila	4.219.086	88,35	5.667.848	90,20	134,34
Ostala osiguranja od odgovornosti	1.200	0,03	1.430	0,02	119,13
Osiguranje kredita, jamstva i finansijskih gubitaka	0	0,00	0	0,00	0,00
Osiguranje troškova pravne zaštite	0	0,00	0	0,00	0,00
Ostala osiguranja	0	0,00	0	0,00	0,00
Ukupno neživotna osiguranja	4.775.560	100	6.283.926	100	131,59
Životna osiguranja	0	0,00	0	0,00	0,00
Isplaćene štete	4.775.560	100	6.283.926	100	131,59

Ukupni prihod, aktiva, dobit i kapital (u KM)

	2022.	2023.	Indeks 23/22
Ukupni prihod	18.514.291	19.107.848	103,21
Aktiva	43.826.469	44.312.058	101,11
Dobit	8.316.918	7.214.547	86,75
Kapital	21.901.534	19.341.443	88,31



OSIGURANJE AURA a.d. Banja Luka

Adresa/sjedište:

Veljka Mladenovića 7d, Banja Luka

Telefon, telefaks, e-pošta, web adresa:

051/490-490; 051/456-681;

auraos@teol.net; www.auraosiguranje.com

Broj zaposlenih na dan 31.12.2023. godine:

214

Broj podružnica:

1

Struktura vlasništva:

domaće osobe 99,99%

strane osobe 0,01%

Direktor Društva:

Radenko Vujić

Predsjednik Upravnog odbora:

Radenko Vujić

Premija osiguranja po vrstama osiguranja

Skraćeni naziv društva za osiguranje	2022.		2023.		Indeks 23/22
	Iznos premije u KM	Udjel u ukupnoj premiji (%)	Iznos premije u KM	Udjel u ukupnoj premiji (%)	
Osiguranje od nezgode	1.497.573	5,14	1.230.899	3,83	82,19
Zdravstveno osiguranje	184.626	0,63	194.810	0,61	105,52
Osiguranje cestovnih vozila	1.050.512	3,60	1.177.458	3,67	112,08
Ostala kasko osiguranja	0	0,00	0	0,00	0,00
Osiguranje robe u prijevozu	0	0,00	0	0,00	0,00
Osiguranje imovine	665.176	2,28	827.473	2,58	124,40
Osiguranje od odgovornosti za upotrebu motornih vozila	25.241.302	86,62	28.310.835	88,13	112,16
Ostala osiguranja od odgovornosti	373.920	1,28	228.942	0,71	61,23
Osiguranje kredita, jamstva i finansijskih gubitaka	128.729	0,44	153.625	0,48	119,34
Osiguranje troškova pravne zaštite	0	0,00	0	0,00	0,00
Ostala osiguranja	0	0,00	0	0,00	0,00
Ukupno neživotna osiguranja	29.141.837	100	32.124.042	100	110,23
Životna osiguranja	0	0,00	0	0,00	0,00
Ukupno premija	29.141.837	100	32.124.042	100	110,23

Isplaćene štete po vrstama osiguranja

Skraćeni naziv društva za osiguranje	2022.		2023.		Indeks 23/22
	Isplaćene štete u KM	Udjel u isplaćenim štetama (%)	Isplaćene štete u KM	Udjel u isplaćenim štetama (%)	
Osiguranje od nezgode	860.842	7,81	908.732	8,57	105,56
Zdravstveno osiguranje	34.417	0,31	33.592	0,32	97,60
Osiguranje cestovnih vozila	588.692	5,34	659.662	6,22	112,06
Ostala kasko osiguranja	0	0,00	0	0,00	0,00
Osiguranje robe u prijevozu	0	0,00	0	0,00	0,00
Osiguranje imovine	1.514.854	13,74	157.909	1,49	10,42
Osiguranje od odgovornosti za upotrebu motornih	8.016.249	72,72	8.833.614	83,30	110,20
Ostala osiguranja od odgovornosti	7.588	0,07	7.553	0,07	99,54
Osiguranje kredita, jamstva i finansijskih gubitaka	311	0,00	3.207	0,03	1031,24
Osiguranje troškova pravne zaštite	0	0,00	0	0,00	0,00
Ostala osiguranja	0	0,00	0	0,00	0,00
Ukupno neživotna osiguranja	11.022.954	100	10.604.269	100	96,20
Životna osiguranja	0	0,00	0	0,00	0,00
Isplaćene štete	11.022.954	100	10.604.269	100	96,20

Ukupni prihod, aktiva, dobit i kapital (u KM)

	2022.	2023.	Indeks 23/22
Ukupni prihod	34.101.167	34.670.501	101,67
Aktiva	37.086.633	39.912.419	107,62
Dobit	854.764	432.735	50,63
Kapital	9.022.563	9.455.298	104,80


OSIGURANJE GARANT d.d. Brčko

Adresa/sjedište:
Banjalučka 54, Brčko Distrikt
Telefon, telefaks, e-pošta, web adresa:
049/204-111; 049/204-111;
office@osiguranjegarant.com; www.osiguranjegarant.com

Broj zaposlenih na dan 31.12.2023. godine:

39

Broj podružnica:

1

Struktura vlasništva:

domaće osobe 100%

Predsjednik uprave:

Goran Radović

Predsjednik Nadzornog odbora:

Goran Radović

Premija osiguranja po vrstama osiguranja

Skraćeni naziv društva za osiguranje	2022.		2023.		Indeks 23/22
	Iznos premije u KM	Udjel u ukupnoj premiji (%)	Iznos premije u KM	Udjel u ukupnoj premiji (%)	
Osiguranje od nezgode	131.524	1,12	146.237	1,07	111,19
Zdravstveno osiguranje	5.921	0,05	9.069	0,07	153,16
Osiguranje cestovnih vozila	11.146	0,09	22.736	0,17	203,99
Ostala kasko osiguranja	0	0,00	0	0,00	0,00
Osiguranje robe u prijevozu	300	0,00	120	0,00	40,00
Osiguranje imovine	40.937	0,35	25.413	0,19	62,08
Osiguranje od odgovornosti za upotrebu motornih vozila	11.549.985	98,38	13.489.858	98,51	116,80
Ostala osiguranja od odgovornosti	833	0,01	115	0,00	13,81
Osiguranje kredita, jamstva i finansijskih gubitaka	0	0,00	0	0,00	0,00
Osiguranje troškova pravne zaštite	0	0,00	0	0,00	0,00
Ostala osiguranja	0	0,00	0	0,00	0,00
Ukupno neživotna osiguranja	11.740.646	100	13.693.548	100	116,63
Životna osiguranja	0	0,00	0	0,00	0,00
Ukupno premija	11.740.646	100	13.693.548	100	116,63

Isplaćene štete po vrstama osiguranja

Skraćeni naziv društva za osiguranje	2022.		2023.		Indeks 23/22
	Isplaćene štete u KM	Udjel u isplaćenim štetama (%)	Isplaćene štete u KM	Udjel u isplaćenim štetama (%)	
Osiguranje od nezgode	7.829	0,18	9.800	0,25	125,18
Zdravstveno osiguranje	371	0,01	59	0,00	15,79
Osiguranje cestovnih vozila	1.102	0,03	0	0,00	0,00
Ostala kasko osiguranja	0	0,00	0	0,00	0,00
Osiguranje robe u prijevozu	0	0,00	0	0,00	0,00
Osiguranje imovine	2.240	0,05	0	0,00	0,00
Osiguranje od odgovornosti za upotrebu motornih vozila	4.233.114	99,73	3.875.219	99,75	91,55
Ostala osiguranja od odgovornosti	0	0,00	0	0,00	0,00
Osiguranje kredita, jamstva i finansijskih gubitaka	0	0,00	0	0,00	0,00
Osiguranje troškova pravne zaštite	0	0,00	0	0,00	0,00
Ostala osiguranja	0	0,00	0	0,00	0,00
Ukupno neživotna osiguranja	4.244.655	100	3.885.077	100	91,53
Životna osiguranja	0	0,00	0	0,00	0,00
Isplaćene štete	4.244.655	100	3.885.077	100	91,53

Ukupni prihod, aktiva, dobit i kapital (u KM)

	2022.	2023.	Indeks 23/22
Ukupni prihod	12.245.722	13.716.437	112,01
Aktiva	23.064.248	24.153.558	104,72
Dobit	4.749.298	6.706.355	141,21
Kapital	12.498.627	12.094.825	96,77



PREMIUM OSIGURANJE a.d. Banja Luka

Adresa/sjedište:

Mladena Stojanovića 111, Banja Luka

Telefon, telefaks, e-pošta, web adresa:

051/492-892; 051/492-692;

info@premiuosiguranje.com; www.premiuosiguranje.com

Broj zaposlenih na dan 31.12.2023. godine:

125

Broj podružnica:

1

Struktura vlasništva:

domaće osobe 100%

Direktor:

Bojan Burazor

Predsjednik Upravnog odbora:

Nema predsjednika

Premija osiguranja po vrstama osiguranja

Skrraćeni naziv društva za osiguranje	2022.		2023.		Indeks 23/22
	Iznos premije u KM	Udjel u ukupnoj premiji (%)	Iznos premije u KM	Udjel u ukupnoj premiji (%)	
Osiguranje od nezgode	744.946	4,38	1.231.507	5,83	165,31
Zdravstveno osiguranje	106.674	0,63	152.743	0,72	143,19
Osiguranje cestovnih vozila	723.753	4,25	1.171.139	5,54	161,81
Ostala kasko osiguranja	0	0,00	0	0,00	0,00
Osiguranje robe u prijevozu	945	0,01	4.749	0,02	502,32
Osiguranje imovine	109.327	0,64	241.173	1,14	220,60
Osiguranje od odgovornosti za upotrebu motornih vozila	14.984.971	88,06	18.001.474	85,19	120,13
Ostala osiguranja od odgovornosti	15.555	0,09	29.584	0,14	190,19
Osiguranje kredita, jamstva i finansijskih gubitaka	189.109	1,11	47.744	0,23	25,25
Osiguranje troškova pravne zaštite	0	0,00	0	0,00	0,00
Ostala osiguranja	141.112	0,83	251.468	1,19	178,20
Ukupno neživotna osiguranja	17.016.393	100	21.131.582	100	124,18
Životna osiguranja	0	0,00	0	0,00	0,00
Ukupno premija	17.016.393	100	21.131.582	100	124,18

Isplaćene štete po vrstama osiguranja

Skrraćeni naziv društva za osiguranje	2022.		2023.		Indeks 23/22
	Isplaćene štete u KM	Udjel u isplaćenim štetama (%)	Isplaćene štete u KM	Udjel u isplaćenim štetama (%)	
Osiguranje od nezgode	20.552	0,44	204.593	3,53	995,49
Zdravstveno osiguranje	8.337	0,18	31.501	0,54	377,86
Osiguranje cestovnih vozila	147.884	3,15	388.644	6,70	262,80
Ostala kasko osiguranja	0	0,00	0	0,00	0,00
Osiguranje robe u prijevozu	0	0,00	0	0,00	0,00
Osiguranje imovine	2.257	0,05	6.668	0,11	295,41
Osiguranje od odgovornosti za upotrebu motornih vozila	4.378.162	93,16	5.078.644	87,52	116,00
Ostala osiguranja od odgovornosti	0	0,00	7.851	0,14	0,00
Osiguranje kredita, jamstva i finansijskih gubitaka	142.367	3,03	85.099	1,47	59,77
Osiguranje troškova pravne zaštite	0	0,00	0	0,00	0,00
Ostala osiguranja	80	0,00	0	0,00	0,00
Ukupno neživotna osiguranja	4.699.639	100	5.803.000	100	123,48
Životna osiguranja	0	0,00	0	0,00	0,00
Isplaćene štete	4.699.639	100	5.803.000	100	123,48

Ukupni prihod, aktiva, dobit i kapital (u KM)

	2022.	2023.	Indeks 23/22
Ukupni prihod	16.421.072	19.944.471	121,46
Aktiva	19.608.225	23.619.237	120,46
Dobit	1.433.208	1.451.734	101,29
Kapital	7.413.118	8.491.106	114,54


SARAJEVO OSIGURANJE
SARAJEVO OSIGURANJE d.d. Sarajevo
Adresa/sjedište:

Maršala Tita 29, Sarajevo

Telefon, telefaks, e-pošta, web adresa:

033/664-141; 033/664-142;

info@sarajevoosiguranje.ba;

www.sarajevoosiguranje.ba

Broj zaposlenih na dan 31.12.2023. godine:

400

Broj podružnica:

9

Struktura vlasništva:

domaće osobe 99,20%

strane osobe 0,80%

Direktor Društva:

Arif Kulić

Predsjednik Nadzornog odbora:

Rusmir Hrvić

Premija osiguranja po vrstama osiguranja

Skraćeni naziv društva za osiguranje	2022.		2023.		Indeks 23/22
	Iznos premije u KM	Udjel u ukupnoj premiji (%)	Iznos premije u KM	Udjel u ukupnoj premiji (%)	
Osiguranje od nezgode	4.909.915	7,38	4.600.209	6,74	93,69
Zdravstveno osiguranje	972.469	1,46	1.018.953	1,49	104,78
Osiguranje cestovnih vozila	8.635.169	12,98	8.796.843	12,89	101,87
Ostala kasko osiguranja	3.346	0,01	29.034	0,04	867,72
Osiguranje robe u prijevozu	278.884	0,42	271.015	0,40	97,18
Osiguranje imovine	6.905.207	10,38	6.950.475	10,19	100,66
Osiguranje od odgovornosti za upotrebu motornih vozila	39.583.629	59,48	41.006.160	60,09	103,59
Ostala osiguranja od odgovornosti	798.724	1,20	1.011.367	1,48	126,62
Osiguranje kredita, jamstva i finansijskih gubitaka	574.574	0,86	489.642	0,72	85,22
Osiguranje troškova pravne zaštite	0	0,00	0	0,00	0,00
Ostala osiguranja	49.320	0,07	55.148	0,08	111,82
Ukupno neživotna osiguranja	62.711.237	94,24	64.228.846	94,12	102,42
Životna osiguranja	3.833.072	5,76	4.010.191	5,88	104,62
Ukupno premija	66.544.309	100	68.239.037	100	102,55

Isplaćene štete po vrstama osiguranja

Skraćeni naziv društva za osiguranje	2022.		2023.		Indeks 23/22
	Isplaćene štete u KM	Udjel u isplaćenim štetama (%)	Isplaćene štete u KM	Udjel u isplaćenim štetama (%)	
Osiguranje od nezgode	3.309.671	9,97	3.304.751	9,46	99,85
Zdravstveno osiguranje	335.449	1,01	565.712	1,62	168,64
Osiguranje cestovnih vozila	5.343.494	16,10	6.394.690	18,30	119,67
Ostala kasko osiguranja	0	0,00	0	0,00	0,00
Osiguranje robe u prijevozu	12.908	0,04	4.013	0,01	31,09
Osiguranje imovine	2.779.001	8,37	3.283.537	9,40	118,16
Osiguranje od odgovornosti za upotrebu motornih vozila	17.632.373	53,14	18.362.098	52,56	104,14
Ostala osiguranja od odgovornosti	327.016	0,99	143.670	0,41	43,93
Osiguranje kredita, jamstva i finansijskih gubitaka	16.736	0,05	17.415	0,05	104,06
Osiguranje troškova pravne zaštite	0	0,00	0	0,00	0,00
Ostala osiguranja	0	0,00	0	0,00	0,00
Ukupno neživotna osiguranja	29.756.648	89,67	32.075.885	91,81	107,79
Životna osiguranja	3.426.792	10,33	2.861.253	8,19	83,50
Isplaćene štete	33.183.440	100	34.937.138	100	105,28

Ukupni prihod, aktiva, dobit i kapital (u KM)

	2022.	2023.	Indeks 23/22
Ukupni prihod	59.919.025	61.921.187	103,34
Aktiva	126.338.639	130.266.827	103,11
Dobit	660.753	2.331.069	352,79
Kapital	34.276.214	36.341.094	106,02



SAS - Super P osiguranje a.d. Bijeljina

Adresa/sjedište:

Trg Đenerala Draže Mihailovića 12, Bijeljina

Telefon, telefaks, e-pošta, web adresa:

055/425-800; 055/425-801;

office@ssposiguranje.com; www.ssposiguranje.com

Broj zaposlenih na dan 31.12.2023. godine:

28

Broj podružnica:

-

Struktura vlasništva:

domaće osobe 100%

Direktor Društva:

Nikola Gavrić

Predsjednik Upravnog odbora:

Nema predsjednika

Premija osiguranja po vrstama osiguranja

Skrraćeni naziv društva za osiguranje	2022.		2023.		Indeks 23/22
	Iznos premije u KM	Udjel u ukupnoj premiji (%)	Iznos premije u KM	Udjel u ukupnoj premiji (%)	
Osiguranje od nezgode	54.906	1,60	55.699	1,44	101,44
Zdravstveno osiguranje	0	0,00	0	0,00	0,00
Osiguranje cestovnih vozila	0	0,00	0	0,00	0,00
Ostala kasko osiguranja	0	0,00	0	0,00	0,00
Osiguranje robe u prijevozu	0	0,00	0	0,00	0,00
Osiguranje imovine	0	0,00	0	0,00	0,00
Osiguranje od odgovornosti za upotrebu motornih vozila	3.379.317	98,40	3.810.795	98,56	112,77
Ostala osiguranja od odgovornosti	0	0,00	0	0,00	0,00
Osiguranje kredita, jamstva i finansijskih gubitaka	0	0,00	0	0,00	0,00
Osiguranje troškova pravne zaštite	0	0,00	0	0,00	0,00
Ostala osiguranja	0	0,00	0	0,00	0,00
Ukupno neživotna osiguranja	3.434.223	100	3.866.495	100	112,59
Životna osiguranja	0	0,00	0	0,00	0,00
Ukupno premija	3.434.223	100	3.866.495	100	112,59

Isplaćene štete po vrstama osiguranja

Skrraćeni naziv društva za osiguranje	2022.		2023.		Indeks 23/22
	Isplaćene štete u KM	Udjel u isplaćenim štetama (%)	Isplaćene štete u KM	Udjel u isplaćenim štetama (%)	
Osiguranje od nezgode	160	0,02	1.500	0,13	937,50
Zdravstveno osiguranje	0	0,00	0	0,00	0,00
Osiguranje cestovnih vozila	0	0,00	0	0,00	0,00
Ostala kasko osiguranja	0	0,00	0	0,00	0,00
Osiguranje robe u prijevozu	0	0,00	0	0,00	0,00
Osiguranje imovine	0	0,00	0	0,00	0,00
Osiguranje od odgovornosti za upotrebu motornih vozila	1.001.377	99,98	1.125.336	99,87	112,38
Ostala osiguranja od odgovornosti	0	0,00	0	0,00	0,00
Osiguranje kredita, jamstva i finansijskih gubitaka	0	0,00	0	0,00	0,00
Osiguranje troškova pravne zaštite	0	0,00	0	0,00	0,00
Ostala osiguranja	0	0,00	0	0,00	0,00
Ukupno neživotna osiguranja	1.001.537	100	1.126.836	100	112,51
Životna osiguranja	0	0,00	0	0,00	0,00
Isplaćene štete	1.001.537	100	1.126.836	100	112,51

Ukupni prihod, aktiva, dobit i kapital (u KM)

	2022.	2023.	Indeks 23/22
Ukupni prihod	3.668.367	3.775.395	102,92
Aktiva	8.712.943	9.045.896	103,82
Dobit	1.300.189	1.212.239	93,24
Kapital	6.024.186	5.973.249	99,15


TRIGLAV OSIGURANJE a.d. Banja Luka

Adresa/sjedište:
Prvog krajiškog korpusa 29, Banja Luka
Telefon, telefaks, e-pošta, web adresa:
051/221-052; 051/215-262;
info@triglavrs.ba; www.triglavrs.ba

Broj zaposlenih na dan 31.12.2023. godine:
103
Broj podružnica:
6

Struktura vlasništva:
strane osobe 100%

Direktor Društva:
Janez Rožmarin

Predsjednik Upravnog odbora:
Midhad Salčin

Premija osiguranja po vrstama osiguranja

Skraćeni naziv društva za osiguranje	2022.		2023.		Indeks 23/22
	Iznos premije u KM	Udjel u ukupnoj premiji (%)	Iznos premije u KM	Udjel u ukupnoj premiji (%)	
Osiguranje od nezgode	411.602	3,17	447.547	2,62	108,73
Zdravstveno osiguranje	326.292	2,51	318.725	1,87	97,68
Osiguranje cestovnih vozila	1.762.018	13,55	2.196.608	12,86	124,66
Ostala kasko osiguranja	179	0,00	1.194	0,01	667,73
Osiguranje robe u prijevozu	294.127	2,26	439.302	2,57	149,36
Osiguranje imovine	1.623.602	12,49	1.776.903	10,40	109,44
Osiguranje od odgovornosti za upotrebu motornih vozila	6.449.400	49,61	8.752.428	51,24	135,71
Ostala osiguranja od odgovornosti	185.903	1,43	302.191	1,77	162,55
Osiguranje kredita, jamstva i finansijskih gubitaka	1.903.536	14,64	2.760.182	16,16	145,00
Osiguranje troškova pravne zaštite	1.025	0,01	928	0,01	90,49
Ostala osiguranja	42.845	0,33	83.725	0,49	195,41
Ukupno neživotna osiguranja	13.000.528	100	17.079.733	100	131,38
Životna osiguranja	0	0,00	0	0,00	0,00
Ukupno premija	13.000.528	100	17.079.733	100	131,38

Isplaćene štete po vrstama osiguranja

Skraćeni naziv društva za osiguranje	2022.		2023.		Indeks 23/22
	Isplaćene štete u KM	Udjel u isplaćenim štetama (%)	Isplaćene štete u KM	Udjel u isplaćenim štetama (%)	
Osiguranje od nezgode	270.835	5,18	308.963	5,82	114,08
Zdravstveno osiguranje	50.641	0,97	78.040	1,47	154,10
Osiguranje cestovnih vozila	1.046.181	20,01	1.649.615	31,09	157,68
Ostala kasko osiguranja	0	0,00	0	0,00	0,00
Osiguranje robe u prijevozu	55.997	1,07	204.891	3,86	365,89
Osiguranje imovine	298.960	5,72	520.678	9,81	174,16
Osiguranje od odgovornosti za upotrebu motornih vozila	3.246.703	62,10	2.191.155	41,29	67,49
Ostala osiguranja od odgovornosti	770	0,01	11.556	0,22	1500,83
Osiguranje kredita, jamstva i finansijskih gubitaka	254.370	4,87	331.267	6,24	130,23
Osiguranje troškova pravne zaštite	0	0,00	0	0,00	0,00
Ostala osiguranja	3.594	0,07	10.110	0,19	281,33
Ukupno neživotna osiguranja	5.228.051	100	5.306.274	100	101,50
Životna osiguranja	0	0,00	0	0,00	0,00
Isplaćene štete	5.228.051	100	5.306.274	100	101,50

Ukupni prihod, aktiva, dobit i kapital (u KM)

	2022.	2023.	Indeks 23/22
Ukupni prihod	16.364.068	18.222.558	111,36
Aktiva	27.840.539	31.420.183	112,86
Dobit	122.012	29.333	24,04
Kapital	10.367.322	9.809.518	94,62



TRIGLAV OSIGURANJE d.d. Sarajevo

Adresa/sjedište:

Dolina 8, Sarajevo

Telefon, telefaks, e-pošta, web adresa:

033/252-111; 033/252-159;

info@triglav.ba; www.triglav.ba

Broj zaposlenih na dan 31.12.2023. godine:

272

Broj podružnica:

34

Struktura vlasništva:

domaće osobe 2,22%

strane osobe 97,78%

Direktor Društva:

Edib Galijatović

Predsjednik Nadzornog odbora:

Tedo Đekanović

Premija osiguranja po vrstama osiguranja

Skraćeni naziv društva za osiguranje	2022.		2023.		Indeks 23/22
	Iznos premije u KM	Udjel u ukupnoj premiji (%)	Iznos premije u KM	Udjel u ukupnoj premiji (%)	
Osiguranje od nezgode	2.247.620	3,22	2.249.889	3,01	100,10
Zdravstveno osiguranje	1.908.641	2,73	2.355.096	3,15	123,39
Osiguranje cestovnih vozila	6.481.512	9,29	7.264.453	9,73	112,08
Ostala kasko osiguranja	0	0,00	2.660	0,00	0,00
Osiguranje robe u prijevozu	836.453	1,20	849.157	1,14	101,52
Osiguranje imovine	9.468.882	13,57	12.849.948	17,21	135,71
Osiguranje od odgovornosti za upotrebu motornih vozila	12.094.026	17,33	12.823.051	17,17	106,03
Ostala osiguranja od odgovornosti	3.827.670	5,48	4.608.792	6,17	120,41
Osiguranje kredita, jamstva i finansijskih gubitaka	2.129.657	3,05	1.861.621	2,49	87,41
Osiguranje troškova pravne zaštite	932	0,00	1.139	0,00	122,21
Ostala osiguranja	254.711	0,36	353.928	0,47	138,95
Ukupno neživotna osiguranja	39.250.104	56,24	45.219.734	60,56	115,21
Životna osiguranja	30.539.061	43,76	29.444.734	39,44	96,42
Ukupno premija	69.789.165	100	74.664.468	100	106,99

Isplaćene štete po vrstama osiguranja

Skraćeni naziv društva za osiguranje	2022.		2023.		Indeks 23/22
	Isplaćene štete u KM	Udjel u isplaćenim štetama (%)	Isplaćene štete u KM	Udjel u isplaćenim štetama (%)	
Osiguranje od nezgode	1.797.051	6,71	1.434.225	5,21	79,81
Zdravstveno osiguranje	531.625	1,98	1.033.167	3,76	194,34
Osiguranje cestovnih vozila	4.350.219	16,24	4.452.412	16,18	102,35
Ostala kasko osiguranja	0	0,00	0	0,00	0,00
Osiguranje robe u prijevozu	12.557	0,05	13.569	0,05	108,06
Osiguranje imovine	5.632.567	21,02	3.311.687	12,04	58,80
Osiguranje od odgovornosti za upotrebu motornih vozila	4.308.841	16,08	4.729.377	17,19	109,76
Ostala osiguranja od odgovornosti	361.226	1,35	346.504	1,26	95,92
Osiguranje kredita, jamstva i finansijskih gubitaka	159.600	0,60	330.981	1,20	207,38
Osiguranje troškova pravne zaštite	0	0,00	0	0,00	0,00
Ostala osiguranja	61.213	0,23	94.993	0,35	155,18
Ukupno neživotna osiguranja	17.214.899	64,25	15.746.915	57,24	91,47
Životna osiguranja	9.577.488	35,75	11.764.988	42,76	122,84
Isplaćene štete	26.792.387	100	27.511.903	100	102,69

Ukupni prihod, aktiva, dobit i kapital (u KM)

	2022.	2023.	Indeks 23/22
Ukupni prihod	53.731.211	77.464.728	144,17
Aktiva	163.947.657	183.787.501	112,10
Dobit	2.988.249	3.215.601	107,61
Kapital	39.698.373	42.001.379	105,80


UNIQA OSIGURANJE d.d. Sarajevo
Adresa/sjedište:

Obala Kulina bana 19, Sarajevo

Telefon, telefaks, e-pošta, web adresa:

033/289-000; 033/289-011;

info@uniqa.ba; www.uniqa.ba

Broj zaposlenih na dan 31.12.2023. godine:

224

Broj podružnica:

6

Struktura vlasništva:

strane osobe 100%

Direktor Društva:

Eldar Dudo

Predsjednik Nadzornog odbora:

Adel Bahtanović

Premija osiguranja po vrstama osiguranja

Skrraćeni naziv društva za osiguranje	2022.		2023.		Indeks 23/22
	Iznos premije u KM	Udjel u ukupnoj premiji (%)	Iznos premije u KM	Udjel u ukupnoj premiji (%)	
Osiguranje od nezgode	7.479.004	10,06	7.421.704	9,36	99,23
Zdravstveno osiguranje	3.991.325	5,37	5.414.834	6,83	135,67
Osiguranje cestovnih vozila	5.599.736	7,53	6.018.329	7,59	107,48
Ostala kasko osiguranja	0	0,00	0	0,00	0,00
Osiguranje robe u prijevozu	227.486	0,31	284.923	0,36	125,25
Osiguranje imovine	5.281.118	7,10	6.842.420	8,63	129,56
Osiguranje od odgovornosti za upotrebu motornih vozila	5.326.827	7,16	5.582.089	7,04	104,79
Ostala osiguranja od odgovornosti	2.546.162	3,42	2.912.420	3,67	114,38
Osiguranje kredita, jamstva i finansijskih gubitaka	132.318	0,18	110.674	0,14	83,64
Osiguranje troškova pravne zaštite	106.500	0,14	106.713	0,13	100,20
Ostala osiguranja	124.751	0,17	134.853	0,17	108,10
Ukupno neživotna osiguranja	30.815.227	41,44	34.828.959	43,93	113,03
Životna osiguranja	43.540.981	58,56	44.462.109	56,07	102,12
Ukupno premija	74.356.208	100	79.291.068	100	106,64

Isplaćene štete po vrstama osiguranja

Skrraćeni naziv društva za osiguranje	2022.		2023.		Indeks 23/22
	Isplaćene štete u KM	Udjel u isplaćenim štetama (%)	Isplaćene štete u KM	Udjel u isplaćenim štetama (%)	
Osiguranje od nezgode	3.114.295	7,88	2.855.273	6,51	91,68
Zdravstveno osiguranje	1.809.984	4,58	2.202.215	5,02	121,67
Osiguranje cestovnih vozila	4.003.096	10,13	3.576.957	8,16	89,35
Ostala kasko osiguranja	0	0,00	0	0,00	0,00
Osiguranje robe u prijevozu	1.207	0,00	41.400	0,09	3429,99
Osiguranje imovine	1.280.182	3,24	2.640.092	6,02	206,23
Osiguranje od odgovornosti za upotrebu motornih	2.428.498	6,14	6.973.642	15,90	287,16
Ostala osiguranja od odgovornosti	530.729	1,34	358.892	0,82	67,62
Osiguranje kredita, jamstva i finansijskih gubitaka	16.300	0,04	22.954	0,05	140,82
Osiguranje troškova pravne zaštite	0	0,00	0	0,00	0,00
Ostala osiguranja	19.189	0,05	0	0,00	0,00
Ukupno neživotna osiguranja	13.203.480	33,40	18.671.425	42,57	141,41
Životna osiguranja	26.328.141	66,60	25.187.548	57,43	95,67
Isplaćene štete	39.531.621	100	43.858.973	100	110,95

Ukupni prihod, aktiva, dobit i kapital (u KM)

	2022.	2023.	Indeks 23/22
Ukupni prihod	71.644.778	75.228.789	105,00
Aktiva	238.677.498	248.513.260	104,12
Dobit	3.372.613	5.855.919	173,63
Kapital	27.032.468	35.471.744	131,22



VIENNA INSURANCE GROUP

VIENNA OSIGURANJE d.d. Sarajevo

Adresa/sjedište:

Fra Anđela Zvizdovića 1A/9, Sarajevo

Telefon, telefaks, e-pošta, web adresa:

033/943-640; 033/296-520;

info@viennaosiguranje.ba; www.viennaosiguranje.ba

Premija osiguranja po vrstama osiguranja

Broj zaposlenih na dan 31.12.2023. godine:

124

Broj podružnica:

7

Struktura vlasništva:

strane osobe 100%

Direktor Društva:

Sabina Mujanović

Predsjednik Nadzornog odbora:

Gabor Lehel

Skraćeni naziv društva za osiguranje	2022.		2023.		Indeks 23/22
	Iznos premije u KM	Udjel u ukupnoj premiji (%)	Iznos premije u KM	Udjel u ukupnoj premiji (%)	
Osiguranje od nezgode	574.000	1,43	608.553	1,25	106,02
Zdravstveno osiguranje	243.002	0,60	356.093	0,73	146,54
Osiguranje cestovnih vozila	0	0,00	0	0,00	0,00
Ostala kasko osiguranja	0	0,00	0	0,00	0,00
Osiguranje robe u prijevozu	0	0,00	111	0,00	0,00
Osiguranje imovine	581.572	1,45	832.159	1,71	143,09
Osiguranje od odgovornosti za upotrebu motornih vozila	0	0,00	0	0,00	0,00
Ostala osiguranja od odgovornosti	0	0,00	0	0,00	0,00
Osiguranje kredita, jamstva i finansijskih gubitaka	62	0,00	0	0,00	0,00
Osiguranje troškova pravne zaštite	0	0,00	0	0,00	0,00
Ostala osiguranja	0	0,00	1.744	0,00	0,00
Ukupno neživotna osiguranja	1.398.636	3,48	1.798.660	3,70	128,60
Životna osiguranja	38.801.565	96,52	46.808.970	96,30	120,64
Ukupno premija	40.200.201	100	48.607.630	100	120,91

Isplaćene štete po vrstama osiguranja

Skraćeni naziv društva za osiguranje	2022.		2023.		Indeks 23/22
	Isplaćene štete u KM	Udjel u isplaćenim štetama (%)	Isplaćene štete u KM	Udjel u isplaćenim štetama (%)	
Osiguranje od nezgode	223.869	1,07	414.342	1,94	185,08
Zdravstveno osiguranje	69.224	0,33	42.413	0,20	61,27
Osiguranje cestovnih vozila	0	0,00	0	0,00	0,00
Ostala kasko osiguranja	0	0,00	0	0,00	0,00
Osiguranje robe u prijevozu	0	0,00	0	0,00	0,00
Osiguranje imovine	43.273	0,21	76.835	0,36	177,56
Osiguranje od odgovornosti za upotrebu motornih vozila	0	0,00	0	0,00	0,00
Ostala osiguranja od odgovornosti	0	0,00	0	0,00	0,00
Osiguranje kredita, jamstva i finansijskih gubitaka	0	0,00	0	0,00	0,00
Osiguranje troškova pravne zaštite	0	0,00	0	0,00	0,00
Ostala osiguranja	0	0,00	0	0,00	0,00
Ukupno neživotna osiguranja	336.366	1,61	533.590	2,50	158,63
Životna osiguranja	20.589.989	98,39	20.781.592	97,50	100,93
Isplaćene štete	20.926.355	100	21.315.182	100	101,86

Ukupni prihod, aktiva, dobit i kapital (u KM)

	2022.	2023.	Indeks 23/22
Ukupni prihod	43.465.018	52.217.619	120,14
Aktiva	210.721.477	226.971.155	107,71
Dobit	719.409	1.304.550	181,34
Kapital	19.039.226	20.932.359	109,94



VIENNA INSURANCE GROUP

WIENER OSIGURANJE a.d. Banja Luka
Adresa/sjedište:

Kninska 1A, Banja Luka

Telefon, telefaks, e-pošta, web adresa:

051/931-100; -

info@wiener.ba; www.wiener.ba

Broj zaposlenih na dan 31.12.2023. godine:

202

Broj podružnica:

8

Struktura vlasništva:

strane osobe 100%

Direktor Društva:

Borislav Doder

Predsjednik Upravnog odbora:

Gabor Lehel

Premija osiguranja po vrstama osiguranja

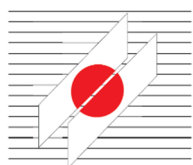
Skrraćeni naziv društva za osiguranje	2022.		2023.		Indeks 23/22
	Iznos premije u KM	Udjel u ukupnoj premiji (%)	Iznos premije u KM	Udjel u ukupnoj premiji (%)	
Osiguranje od nezgode	6.137.765	16,21	7.125.808	17,81	116,10
Zdravstveno osiguranje	693.072	1,83	701.993	1,75	101,29
Osiguranje cestovnih vozila	4.431.717	11,70	4.417.265	11,04	99,67
Ostala kasko osiguranja	0	0,00	0	0,00	0,00
Osiguranje robe u prijevozu	404.768	1,07	616.826	1,54	152,39
Osiguranje imovine	13.743.127	36,29	13.371.030	33,41	97,29
Osiguranje od odgovornosti za upotrebu motornih vozila	5.847.681	15,44	6.669.765	16,67	114,06
Ostala osiguranja od odgovornosti	1.815.975	4,79	2.524.738	6,31	139,03
Osiguranje kredita, jamstva i finansijskih gubitaka	1.780.989	4,70	1.820.121	4,55	102,20
Osiguranje troškova pravne zaštite	0	0,00	0	0,00	0,00
Ostala osiguranja	101.206	0,27	136.036	0,34	134,42
Ukupno neživotna osiguranja	34.956.301	92,29	37.383.581	93,42	106,94
Životna osiguranja	2.918.610	7,71	2.633.866	6,58	90,24
Ukupno premija	37.874.910	100	40.017.447	100	105,66

Isplaćene štete po vrstama osiguranja

Skrraćeni naziv društva za osiguranje	2022.		2023.		Indeks 23/22
	Isplaćene štete u KM	Udjel u isplaćenim štetama (%)	Isplaćene štete u KM	Udjel u isplaćenim štetama (%)	
Osiguranje od nezgode	2.472.220	12,91	1.993.673	9,82	80,64
Zdravstveno osiguranje	225.459	1,18	237.675	1,17	105,42
Osiguranje cestovnih vozila	3.273.384	17,09	2.417.219	11,91	73,84
Ostala kasko osiguranja	0	0,00	0	0,00	0,00
Osiguranje robe u prijevozu	3.716	0,02	1.493	0,01	40,17
Osiguranje imovine	8.692.442	45,39	11.375.168	56,03	130,86
Osiguranje od odgovornosti za upotrebu motornih	1.859.147	9,71	2.363.758	11,64	127,14
Ostala osiguranja od odgovornosti	133.340	0,70	56.598	0,28	42,45
Osiguranje kredita, jamstva i finansijskih gubitaka	10.395	0,05	136.955	0,67	1317,56
Osiguranje troškova pravne zaštite	0	0,00	0	0,00	0,00
Ostala osiguranja	0	0,00	0	0,00	0,00
Ukupno neživotna osiguranja	16.670.103	87,05	18.582.540	91,53	111,47
Životna osiguranja	2.480.627	12,95	1.720.399	8,47	69,35
Isplaćene štete	19.150.730	100	20.302.939	100	106,02

Ukupni prihod, aktiva, dobit i kapital (u KM)

	2022.	2023.	Indeks 23/22
Ukupni prihod	53.608.144	57.518.293	107,29
Aktiva	103.076.659	106.498.243	103,32
Dobit	217.287	148.289	68,25
Kapital	17.403.833	17.709.674	101,76



BosnaRE

BOSNA REOSIGURANJE d.d. Sarajevo

Adresa/sjedište:

Zmaja od Bosne 74, Sarajevo

Telefon, telefaks, e-pošta, web adresa:

033/725-500; 033/725-522;

info@bosnare.ba; www.bosnare.ba

Broj zaposlenih na dan 31.12.2023. godine:

23

Broj podružnica:

-

Struktura vlasništva:

domaće osobe 85,81%

strane osobe 14,19%

Direktor Društva:

Zlatan Filipović

Predsjednik Nadzornog odbora:

Semiha Repak

Premija	
Ukupna premija u 2023. godini	95.069.871
Neživotna osiguranja	87.487.099
Životna osiguranja	7.582.772

Premija	
Premija u retrocesiji	58.064.900
Neživotna osiguranja	51.244.490
Životna osiguranja	6.820.410

Premija	
Premija u samoprdržaju	37.004.971
Neživotna osiguranja	36.242.609
Životna osiguranja	762.362

Štete	
Ukupno riješene štete reosiguranja u 2023. godini	47.124.382
Neživotna osiguranja	43.374.205
Životna osiguranja	3.750.177

Prihod	
Ukupni prihod Društva u 2023. godini	54.641.276



AGENCIJA ZA OSIGURANJE
U BOSNI I HERCEGOVINI

PRILOG III

Osnovni pojmovi iz oblasti osiguranja

GODIŠNJE IZVJEŠĆE 2023

www.azobih.gov.ba

III Osnovni pojmovi iz oblasti osiguranja

1. **Poslovi osiguranja** su poslovi zaključivanja ugovora o osiguranju i reosiguranju, obradba zahtjeva za naknade i plaćanje naknada proizišlih na temelju ugovora.
2. **Ponuda osiguranja** je ponuda ugovaratelja osiguranja osiguravatelju za zaključivanje ugovora o osiguranju. Pisana ponuda data ugovaratelju za sklapanje ugovora o osiguranju obvezuje ponuditelja, ako nije odredio kraći rok, za osam dana od dana kada je ponuda prispjela osiguravatelju, a kod osiguranja života ako je potreban liječnički pregled, rok je 30 dana.
3. **Ugovor o osiguranju** je pravni posao kojim se ugovaratelj osiguranja obvezuje da će platiti premiju osiguranja, a osiguravatelj preuzima obvezu isplate naknade ili ugovorene svote u slučaju nastanka osiguranog slučaja osiguraniku ili trećoj osobi.
4. **Polica osiguranja** je isprava o ugovoru o osiguranju, dokument koji je potpisao osiguravatelj sadržan u ugovoru o osiguranju.
5. **List pokrića** je dokument kojim se dokazuje postojanje osiguranja bez prezentiranja police. List pokrića je skraćeni oblik police koji sadrži samo osnovne podatke o uvjetima sklopljenog osiguranja. Obično se izdaje onda kada ne postoji neki opći ugovor o osiguranju, i to kada se iz tehničkih razloga ne može odmah izdati polica osiguranja.
6. **Premija osiguranja** je novčani iznos koji ugovaratelj osiguranja plaća osiguravatelju, na temelju sklopljenog ugovora o osiguranju. Premija se sastoji od funkcionalne premije i režijskog dodatka. Funkcionalna premija obuhvata dio premije za funkciju naknade šteta i isplatu ugovorenih iznosa, a taj dio premije naziva se tehnička premija i dio premije za preventivu. Režijski dodatak je dio premije koji služi za pokriće troškova obavljanja djelatnosti osiguranja. Na polici osiguranja premija se iskazuje u bruto iznosu.
7. **Osigurana svota** je maksimalni iznos obveze osiguravatelja prema osiguraniku, odnosno korisniku osiguranja ukoliko nastupi osigurani slučaj.
8. **Osigurljivi rizik** podrazumijeva događaj koji se može dogoditi u budućnosti, koji je neizvjestan i neovisan o isključivoj volji ugovaratelja osiguranja ili osiguranika.
9. **Osigurani rizik** je element ugovora o osiguranju, događaj na temelju kojeg je sklopljeno osiguranje. Pod pojmom rizik podrazumijeva se budući neizvjestan događaj nastao neovisno o isključivoj volji osiguranika, zbog koje osiguranik može pretrpjeti materijalnu štetu.
10. **Osigurani slučaj** je događaj koji može prouzročiti štetu, a pripada rizicima koje osiguravatelj pokriva svojom djelatnošću.
11. **Osigurnina** je novčani iznos koji je osiguravatelj obvezan isplatiti osiguraniku, odnosno korisniku ili korisnicima osiguranja, na temelju sklopljenog ugovora o osiguranju kada se dogodi osigurani slučaj. Kod imovinskih osiguranja osigurnina je naknada za štetu, a kod životnih osiguranja ugovorena svota.
12. **Ugovaratelj osiguranja** je pravna ili fizička osoba koja sa osiguravateljem zaključi ugovor o osiguranju i koja plaća premiju osiguranja, ali ne mora imati pravo na naknadu od osiguravatelja (osigurninu). Za jedan ugovor može biti više ugovaratelja. U najvećem broju slučajeva su ugovaratelj osiguranja i osiguranik iste osobe. Kod nekih vrsta ugovora o osiguranju su ugovaratelj osiguranja i osiguranik različite osobe.
13. **Osiguranik** je osigurana osoba. U osiguranju imovine to je osoba na koju glasi ugovor o osiguranju. Kod osiguranja imovine za vlastiti račun ugovaratelj osiguranja je ujedno i osiguranik, a kod osiguranja za tuđi račun osiguranik može biti jedna ili više trećih osoba. Kod osiguranja života, osiguranik je osoba na čiji se život sklapa polica osiguranja. Osoba kojoj se isplaćuje naknada ne mora biti osiguranik. Ako osiguranik i ugovaratelj nisu iste osobe, za valjanost ugovora o osiguranju potrebna je pisana suglasnost osiguranika.
14. **Korisnik osiguranja** je pravna ili fizička osoba koja u slučaju nastanka osiguranog slučaja ima pravo na naknadu od osiguravatelja. Može biti i više korisnika za isti osigurani slučaj i oni tada dijele naknadu.
15. **Osiguravatelj** je pravna osoba koja se bavi osiguranjem. To je ugovorna strana u zaključenom ugovoru o osiguranju koja je za ugovorenu premiju preuzela obvezu naknade štete ili osigurane sume ako se ostvari osigurani slučaj.
16. **Reosiguranje** je zasebna djelatnost osiguranja koja se ostvaruje tako što osiguravatelj prenosi na reosiguravatelja dio rizika koji je prethodno preuzeo u osiguranju i za uzvrat plaća reosiguravatelju premiju reosiguranja (izravno reosiguranje). Reosiguravatelj može dio rizika preuzetog od osiguravatelja dalje prenositi na drugog reosiguravatelja (retrocesija), ovaj na trećeg itd.
17. **Reosiguravatelj** je ugovorna strana iz ugovora o reosiguranju koja prihvata dio rizika osiguravatelja za što dobija premiju reosiguranja.

18. **Reosiguranik** je ugovorna strana iz ugovora o reosiguranju koja ustupa dio svoje obveze reosiguravatelju u njegovo pokriće, za koju plaća premiju reosiguranja.
19. **Posredovanje u osiguranju** obavljaju brokери u osiguranju i zastupnici u osiguranju. Društvo za osiguranje ne može obavljati djelatnost neposrednog osiguranja ili djelatnost reosiguranja preko posrednika u osiguranju koji nisu registrirani u posebnom registru koje vodi Agencija za nadzor osiguranja FBiH i Agencija za osiguranje RS-a.
20. **Zastupanje u osiguranju** podrazumijeva pokretanje, predlaganje i obavljanje poslova pripreme i zaključivanja ugovora o osiguranju u ime i za račun jednog ili više osiguravatelja za proizvode osiguranja koji međusobno ne konkuriraju. Izuzetno se zastupanje više osiguravatelja u proizvodima koji međusobno konkuriraju dozvoljava na temelju pisane suglasnosti zastupanog društva za osiguranje.
21. **Zastupnik u osiguranju** je fizička osoba koja obavlja poslove zastupanja u osiguranju i koja za to posjeduje odgovarajuću dozvolu Agencije. Zastupnik osiguranja je osoba koju je osiguravatelj ovlastio za zaključivanje ugovora o osiguranju. Osiguravatelj može dati ovlaštenje za zaključivanje svih vrsta osiguranja i za samo neke vrste osiguranja. Ako je dato ovlaštenje za zaključivanje samo nekih vrsta osiguranja, tada se u ovlaštenju navodi za koje vrste osiguranja je zastupnik ovlašten.
22. **Broker u osiguranju** je pravna ili fizička osoba koja samostalno obavlja djelatnost i čiji je isključivi zadatak da u ime osiguranika i reosiguranika, radi osiguranja ili reosiguranja rizika, poveže osobe koje traže osiguranje ili reosiguranje i društva za osiguranje i reosiguranje i da, kada je to potrebno, pomogne u pripremi i izvršavanju tih ugovora, naročito u slučaju podnošenja zahtjeva za naknadu. Broker u osiguranju bit će plaćen provizijom od društva za osiguranje ili reosiguranje, što ga neće obvezati prilikom izbora društava za osiguranje ili reosiguranje.
23. **Tehničke pričuve** za osiguranje života, kad ugovaratelj snosi rizik ulaganja, sadrže obveze osiguravatelja po policama osiguranja života čija se ugovorena svota i sudjelovanje u dobiti određuje prema ulaganjima kapitala za koje ugovaratelj osiguranja snosi rizik ulaganja ili su indeksirana. Rezerviranja za pokriće rizika smrti ili drugih rizika, kao i izdaci za obavljanje djelatnosti iskazuju se u matematičkoj pričuvi osiguranja života.
24. **Matematička pričuva** osiguranja života je razlika između sadašnje vrijednosti svih budućih obveza osiguravatelja po ugovorima iz osiguranja života i sadašnje vrijednosti svih budućih obveza ugovaratelja osiguranja po tim ugovorima. Matematička pričuva je dio tehničke pričuve osiguravatelja. Nastaje jer su iz praktičnih razloga za vrijeme trajanja osiguranja godišnje premije iste, mada se zbog većeg rizika smrti prirodna premija povećava svake godine. Tako je premija u prvim godinama osiguranja veća, a kasnije manja od prirodne premije pa osiguravatelj mora čuvati nepotrošeni dio premije, tzv. štednu premiju, što čini matematičku pričuvu.
25. **Aktuar** je stručnjak koji se bavi pitanjima neizvjesnosti i rizika pri čemu primjenom specijalističkih znanja iz matematike, statistike i ekonomije nastoji različite vrste rizika i neizvjesnosti svesti na minimalnu statistički prihvatljivu mjeru. Ovlašteni aktuar je fizička osoba koja je ovlaštena od nadležnog organa da obavlja aktuarske poslove.
26. **Bankoosiguranje** je novi vid prodaje osiguranja života putem banaka. Nudeći najširi mogući izbor finansijskih usluga na jednom mjestu banke i osiguravatelji se nadaju učinkovitijem iskorištenju potencijala svojih klijenata i time povećanju vlastite dobiti. Glavni argumenti za koncept bankoosiguranja su umanjenje troškova i bolja iskorištenost postojećih kanala prodaje.
27. **Franšiza** je sudjelovanje osiguranika u šteti. Naziva se još ugovoreni smopridržaj. Pod franšizom se podrazumijeva iznos ili postotak predviđen ugovorom o osiguranju do kojeg iznosa šteta nije nadoknativa iz osiguranja premda je ta šteta inače pokrivena osiguranjem. Iskazuje se kao postotak od osigurane svote ili štete, odnosno kao apsolutni iznos.
28. **Karenca** je razdoblje na početku ugovorenog trajanja osiguranja za vrijeme kojeg osiguravatelj nije u obvezi ako nastupi osigurani slučaj.
29. **Malus** je doplatak na premiju ugrađen u cjenovnik koji osiguravatelj obračunava osiguraniku za individualni nepovoljni odnos premije i šteta; povišenje premijske stope osiguraniku za iduće razdoblje ako su štete kroz ugovoreno ranije razdoblje znatno premašile ukupnu uplaćenu premiju.
30. **Nadosiguranje** nastaje kad je suma ili svota osiguranja, tj. novčani iznos na koji je neki predmet osiguran, veća od stvarne vrijednosti osiguranog predmeta. Ako je znatnija razlika između osigurane svote i osigurane vrijednosti, osiguravatelj ili osiguranik mogu predložiti smanjenje premije i osigurane svote. U slučaju nastanka štete osiguravatelj je u obvezi do visine ukupne štete, pod pretpostavkom da ugovaratelj osiguranja nije imao zle namjere.



AGENCIJA ZA OSIGURANJE
U BOSNI I HERCEGOVINI

PRILOG IV

Zakon o Agenciji za osiguranje u Bosni i Hercegovini

GODIŠNJE IZVJEŠĆE 2023

www.azobih.gov.ba

IV Zakon o Agenciji za osiguranje u BiH

Članak 1. Opće odredbe

Ovim se zakonom regulira područje osiguranja u Bosni i Hercegovini na način da se osigura neophodna koordinacija zakona o osiguranju u oba entiteta, u entitetima i Bosni i Hercegovini; poslovi osiguranja koji se obavljaju u Bosni i Hercegovini; osnivanje, sjedište, sastav, status, djelatnost, rukovođenje, ovlasti, obveze i financiranje Agencije za osiguranje u Bosni i Hercegovini (u daljnjem tekstu: Agencija).

Članak 2. Cilj Zakona

Svrha je ovoga zakona da Agencija, slijedeći opće ciljeve i načela, osigura:

- a) jedinstvenu primjenu zakona o osiguranju između entiteta, kao i postojanje neometane i djelotvorne suradnje između agencija za nadzor osiguranja u Federaciji Bosne i Hercegovine i Republici Srpskoj, te da osigura da se entitetski zakoni primjenjuju i tumače na pravičnoj i jedinstvenoj osnovi;
- b) da zakonodavstvo o osiguranju koje je na snazi u entitetima u potpunosti bude usuglašeno u namjeri da osigura jednak i ravnopravan odnos prema svim društvima za osiguranje u oba entiteta i Brčko Distriktu Bosne i Hercegovine (u daljnjem tekstu: Brčko Distrikt) i da osigura jednaku pravnu zaštitu kako za ugovaratelje osiguranja, tako i za treću stranu - podnositelje odštetnih zahtjeva na teritoriju Bosne i Hercegovine;
- c) Agencija ima obvezu osigurati da zakonodavstvo o osiguranju u Bosni i Hercegovini bude i ostane usuglašeno sa zakonodavstvom Europske unije, koje se primjenjuje na područje osiguranja;
- d) Agencija koordinirano predstavlja i zastupa Bosnu i Hercegovinu u organizacijama koje se bave osiguranjem na međunarodnoj razini, te obavlja kontinuiranu suradnju s njima;
- e) Agencija, uz kontinuiranu suradnju s agencijama za nadzor osiguranja entiteta i Brčko Distrikta, rješava sporove između agencija za nadzor osiguranja u pogledu jedinstvenog tumačenja i primjene zakonodavstva o osiguranju na razini entiteta i Brčko Distrikta i izdaje pismene odluke i mišljenja kojima se osigurava jedinstvena primjena zakonodavstva o osiguranju;
- f) Agencija osigurava i vodi sve relevantne podatke o sveukupnom tržištu osiguranja u Bosni i Hercegovini.

Članak 3. Osnivanje, status, sjedište i sastav Agencije

Ovim se zakonom osniva Agencija za osiguranje u Bosni i Hercegovini, koja je samostalna organizacija, i za svoj rad odgovara Vijeću ministara Bosne i Hercegovine.

Sjedište Agencije biti će u Sarajevu.

Organ upravljanja Agencijom je Upravni odbor Agencije koji se sastoji od sedam članova.

Sastav i izbor članova Upravnog odbora Agencije propisan je ovim zakonom.

Predsjednik Upravnog odbora Agencije je stručnjak iz područja financija, sa specijalizacijom i iskustvom iz područja osiguranja i imenuje ga Vijeće ministara Bosne i Hercegovine.

Vijeće ministara Bosne i Hercegovine imenuje predsjednika Upravnog odbora Agencije i još dva člana Upravnog odbora Agencije od kojih je jedan predstavnik Ministarstva financija i trezora, a jedan predstavnik iz područja osiguranja, na način da članovi imenovani od Vijeća ministara Bosne i Hercegovine trebaju predstavljati konstitutivne narode u Bosni i Hercegovini.

Entitetska ministarstva financija predlažu po jednog člana Upravnog odbora Agencije iz ministarstava financija entiteta i po jednog člana iz područja osiguranja.

Vijeće ministara Bosne i Hercegovine donosi odluke o imenovanju članova Upravnog odbora Agencije iz oba entiteta.

Članovi Upravnog odbora Agencije imenuju se na razdoblje od tri godine s tim da prva imenovanja mogu biti i na razdoblje od jedne do tri godine, tako da se imenovanje po dva člana Upravnog odbora Agencije iz entiteta može obavljati svake godine. Imenovanje članova Upravnog odbora Agencije mogu biti obavljana više puta, a sukladno važećim propisima.

Odluke o imenovanju članova Upravnog odbora Agencije objavljuju se u „Službenom glasniku BiH“ i službenim glasilima entiteta i Brčko Distrikta.

Upravni odbor Agencije bira direktora Agencije, sukladno Zakonu o državnoj službi u institucijama Bosne i Hercegovine, a Vijeće ministara Bosne i Hercegovine donosi odluku o imenovanju.

Članak 4. **Rad Agencije**

Upravni odbor Agencije će, u roku od tri mjeseca od osnivanja, donijeti akte kojima će se regulirati obavljanje općih i administrativnih dužnosti, ovlasti za donošenje odluka i radnopravni status uposlenih u Agenciji.

U roku od tri mjeseca od imenovanja članova Upravnog odbora Agencije, Agencija dostavlja prijedloge akata Vijeću ministara Bosne i Hercegovine.

Nakon usvajanja akata od Vijeća ministara Bosne i Hercegovine, oni će biti objavljeni u „Službenom glasniku BiH“ i službenim glasilima entiteta i Brčko Distrikta.

Članak 5. **Financiranje Agencije**

Agencija se financira iz Proračuna institucija Bosne i Hercegovine i međunarodnih obveza Bosne i Hercegovine i participacije vlada entiteta, a na temelju prethodno zaključenog Memoranduma o financiranju rada Agencije između Vijeća ministara Bosne i Hercegovine i vlada entiteta.

Prijedlog godišnjega Proračuna za rad Agencije sadrži detaljne podatke i iznose neophodne da se osigura neometan i kontinuiran rad Agencije.

Za uplatu izvornih prihoda Agencije odredit će se posebna šifra uplate u Pravilniku o naknadama i imat će tretman posebnih sredstava namijenjenih isključivo za rad Agencije.

Članak 6. **Zakonodavna uloga Agencije**

Upravni odbor Agencije odgovoran je za predlaganje zakona i drugih akata na razini entiteta, kao i izmjena i dopuna postojećih zakona iz ovoga područja, davanje suglasnosti na nacрте, odnosno prijedloge zakona i drugih akata koje predloži jedan ili oba entiteta i to:

- a) podnošenje nacрте, odnosno prijedloga zakona entitetskim ministarstvima za primjenu zakonodavstva Europske unije ili smjernica za usklađivanje entitetskih zakonodavstava;
- b) podnošenje entitetskim ministarstvima financija prijedloga za izmjenu i dopunu postojećeg entitetskog zakonodavstva u području osiguranja, uključujući prijedloge za druge vrste osiguranja;
- c) davanje suglasnosti za izmjene i dopune entitetskog zakonodavstva o osiguranju, a koje su predložene od jednog ili oba entiteta.

Kad Upravni odbor Agencije podnese nacрте, odnosno prijedlog zakona entitetskim ministarstvima u svezi s primjenom propisa Vijeća Europske unije, koji imaju izravan učinak unutar Europske unije, entitetske skupštine usvojit će i primijeniti takvo zakonodavstvo bez amandmana.

Članak 7. **Rješavanje sporova između agencija za nadzor osiguranja**

Ako postoji spor ili potreba za usmjeravanjem ili tumačenjem propisa između agencija za nadzor osiguranja entiteta i Brčko Distrikta u svezi s usklađivanjem nadzornih vlasti oba entiteta i Brčko Distrikta, u pogledu nadzora poslova osiguranja između dva entiteta i Brčko Distrikta, ili entiteta i Brčko Distrikta i trećih zemalja, ili kad je u pitanju nadzor s namjerom održavanja slobodnog kretanja usluga osiguranja unutar Bosne i Hercegovine, svaka od entitetskih i Brčko Distrikta agencija za nadzor osiguranja može podnijeti zahtjev ili upit Upravnom odboru Agencije, iznoseći narav spora ili problema.

U slučaju spora, Upravni odbor Agencije djeluje u punom sazivu kao posredničko vijeće, ili će imenovati jednog ili više svojih članova ili angažirati treću stranu, da pokušaju riješiti spor mirnim putem između agencija.

Treća će strana biti izabrana na temelju svoje stručnosti i kvalificiranosti za konkretan spor i ne mora biti državljanin Bosne i Hercegovine.

U slučaju zahtjeva za usmjeravanjem ili tumačenjem predmeta entitetskog ili Brčko Distrikta ili državnog zakona ili prakse u pogledu davanja ovlasti ili nadzora u osiguranju, Upravni odbor Agencije raspravlja o sporu u punom sazivu, na koji se pozivaju predstavnici agencija za nadzor osiguranja entiteta odnosno Brčko Distrikta, drugi svjedoci i stručnjaci, da daju usmene ili pismene podneske.

Nakon održavanja saslušanja, Upravni odbor Agencije sačinjava nalaz. Nalaz predstavlja obvezujuću odluku u svezi s praksom koja se treba slijediti ili jedinstvenim tumačenjem odredaba zakonodavstva o osiguranju od jedne ili obje agencije za nadzor u entitetima, odnosno Brčko Distriktu.

Upravni odbor Agencije ovlašten je vršiti sopstvene istrage, bilo na svoju inicijativu ili na zahtjev entitetskih sudova, odnosno Brčko Distrikta, ugovaratelja osiguranja, društava za osiguranje ili posrednika, kao i aktivnosti nadzornih vlasti, kako bi osigurao da one surađuju sukladno njihovim obvezama po ovom zakonu i entitetskim zakonima o osiguranju, odnosno zakonima Brčko Distrikta, ili na drugi način da osigura jedinstvenu primjenu zakonodavstva o osiguranju u svakom entitetu i Brčko Distriktu.

Sve procedure za rješavanje sporova ili pitanja rješavaju se sukladno objavljenim aktima Agencije iz članka 4. ovoga zakona.

Članak 8.

Primjena odluka Upravnog odbora Agencije

Agencije za nadzor osiguranja oba entiteta i Brčko Distrikta dužne su primjenjivati upute, odluke i nalaze Upravnog odbora Agencije. Odluke Upravnog odbora Agencije obvezujuće su u oba entiteta i Brčko Distriktu i entitetske i Brčko Distrikta agencije za nadzor osiguranja dužne su ih primjenjivati u potpunosti.

Članak 9.

Međunarodni odnosi

Agencija je odgovorna za međunarodne odnose Bosne i Hercegovine u području osiguranja. Ovo će uključivati postavljenje predstavnika koji će pohađati međunarodne i regionalne forume, forume Europske unije u svezi s nadzorom, pravom i praksom osiguranja.

Postavljenje takvih predstavnika bit će učinjeno s dužnom pozornošću o jednakom predstavljanju područja osiguranja u svakom entitetu i Brčko Distriktu. Svaka odluka donijeta na međunarodnoj razini, uz sudjelovanje Agencije, bit će obvezujuća za oba entiteta i Brčko Distrikt.

Agencija je odgovorna za davanje svih podataka, koje može zahtijevati Europska unija u svezi sa zakonom i praksom o osiguranju u Bosni i Hercegovini, u svrhu procjenjivanja harmoniziranja zakonodavstva Bosne i Hercegovine sa standardima Europske unije.

Agencija je odgovorna za uređivanje pitanja, koja se odnose na bilo kakvo osiguranje izvoznih kredita, koje se nudi izvoznicima osnovanim u Bosni i Hercegovini.

Agencija, uz preporuku odgovarajuće entitetske agencije za nadzor osiguranja, predstavljat će Bosnu i Hercegovinu u pogledu osnivanja podružnica ili supsidijarnih društava osiguravajućih društava ili posrednika osnovanih u bilo kojem entitetu ili Brčko Distriktu i u trećim zemljama. Njezine dužnosti uključuju svaku neophodnu koordinaciju i suradnju između odgovarajuće entitetske agencije za nadzor osiguranja i odgovarajuće agencije za nadzor osiguranja u trećoj zemlji.

Agencija zaključuje ugovore o suradnji za razmjenu podataka s mjerodavnim organima drugih zemalja, uz suradnju s entitetskim agencijama za nadzor osiguranja.

Agencija surađuje s entitetskom agencijom za nadzor osiguranja u svim slučajevima kada to zahtijeva agencija za nadzor osiguranja druge zemlje.

Agencija obavlja ovjeru potvrde o margini solventnosti izdanoj za uporabu u trećoj zemlji, od bilo koje agencije za nadzor osiguranja, za bilo koje društvo za osiguranje osnovano u Bosni i Hercegovini koje namjerava osnovati podružnicu u trećoj zemlji.

Agencija prosljeđuje podatke entitetskim agencijama za nadzor osiguranja u pogledu međunarodne prakse osiguranja, međunarodne statistike osiguranja i druge podatke dobijene kroz sudjelovanje na međunarodnim forumima osiguranja, a koji mogu biti od pomoći agencijama za nadzor osiguranja u obavljanju njihovih dužnosti.

Članak 10.

Biro zelene karte

Agencija prati rad Biroa zelene karte u Bosni i Hercegovini sukladno zakonima i propisima koji se primjenjuju na aktivnosti Biroa zelene karte u Bosni i Hercegovini, a u svezi s ispunjavanjem zahtjeva Vijeća Biroa.

Članak 11.
Statistički servis

Agencija vodi statistike u pogledu poslovanja tržišta osiguranja u Bosni i Hercegovini. Agencija će, uz prethodnu suglasnost Upravnog odbora Agencije, statistike koje vodi a koje su sastavljene iz godišnjih izvješća oba entiteta i Brčko Distrikta, objaviti u „Službenom glasniku BiH“ i službenim glasilima entiteta i Brčko Distrikta.

Agencija je odgovorna za podnošenje statističkih izvješća, u ime Bosne i Hercegovine, Europskoj komisiji ili bilo kojem drugom međunarodnom tijelu koje dostavi zahtjev za dobijanje dostupnih podataka.

Članak 12.
Završna odredba

Vijeće ministara Bosne i Hercegovine imenovat će članove Upravnog odbora Agencije u roku od 60 dana od dana stupanja na snagu ovoga zakona.

Članak 13.
Stupanje na snagu

Ovaj zakon stupa na snagu osmog dana od dana objave u „Službenom glasniku BiH“, a objavit će se i u službenim glasilima entiteta i Brčko Distrikta Bosne i Hercegovine.



AGENCIJA ZA OSIGURANJE
U BOSNI I HERCEGOVINI

PRILOG V

Zakonska regulativa i podzakonski akti u sektoru osiguranja u Bosni i Hercegovini

GODIŠNJE IZVJEŠĆE 2023

www.azobih.gov.ba

V Zakonska regulativa i podzakonski akti u sektoru osiguranja u BiH

BOSNA I HERCEGOVINA

I - ZAKONI

1. Zakon o Agenciji za osiguranje u Bosni i Hercegovini („Službeni glasnik Bosne i Hercegovine“, broj 12/04).

II - DOKUMENTI USVOJENI OD STRANE UPRAVNOG ODBORA AGENCIJE ZA OSIGURANJE U BOSNI I HERCEGOVINI

2. Smjernice za procjenu rizika i provođenje Zakona o sprečavanju pranja novca i finansiranja terorističkih aktivnosti entitetskim agencijama za nadzor osiguranja u Bosni i Hercegovini broj: 01-50-1-43-5/15 od 30.01.2015. godine,
3. Analiza usaglašenosti zakona o obaveznim osiguranjima u saobraćaju Federacije Bosne i Hercegovine i Republike Srpske, sa preporukama za dalja usaglašavanja broj: 01-50-239-10/16 od 04.10.2016. godine, i
4. Smjernica za ocjenu usaglašenosti zakona o obaveznim osiguranjima u saobraćaju Federacije Bosne i Hercegovine i Republike Srpske broj: 01-50-239-5/16 od 04.10.2016. godine.

FEDERACIJA BOSNE I HERCEGOVINE

I – ZAKONI

1. Zakon o osiguranju („Službene novine Federacije BiH“, br. 23/17 i 103/21),
2. Zakon o obaveznim osiguranjima u saobraćaju („Službene novine Federacije BiH“, br. 57/20 i 103/21),
3. Zakon o posredovanju u privatnom osiguranju (Službene novine Federacije BiH“, br. 22/05, 8/10 i 30/16).

II - PODZAKONSKI AKTI

Pravilnici:

1. Pravilnik o vrstama i sistemu upravljanja rizicima u društvu za osiguranje i društvu za reosiguranje ("Službene novine Federacije BiH", broj 16/23),
2. Pravilnik o pravilima postupanja u rješavanju oštetnih zahtjeva i standardi u komunikaciji društva za osiguranje s trećim oštećenim licima ("Službene novine Federacije BiH", br. 88/20 i 16/23),
3. Pravilnik o visini i načinu ulaganja sredstava ("Službene novine Federacije BiH", br. 95/19 i 1/23),
4. Pravilnik o uvjetima za stjecanje i provjeru stručnih znanja potrebnih za obavljanje poslova ovlaštenog aktuara („Službene novine Federacije BiH“, br. 106/18 i 1/23),
5. Pravilnik o obavezi informisanja ugovarača osiguranja ("Službene novine Federacije BiH", br. 1/18 i 10/21),
6. Pravilnik o vrstama i formi izvještaja Zaštitnog fonda Federacije Bosne i Hercegovine ("Službene novine Federacije BiH", br. 88/20 i 89/22),
7. Pravilnik o statističkim standardima i oblicima finansijskog izvještavanja u osiguranju ("Službene novine Federacije BiH", br. 95/19, 88/20, 89/22 i 100/23),
8. Pravilnik o registru polica i šteta za osiguranje vlasnika odnosno korisnika motornih vozila od odgovornosti za štete prouzrokovane trećim licima ("Službene novine Federacije BiH", br. 103/18, 88/20 i 42/22),
9. Pravilnik o izvještajima društava za osiguranje i reosiguranje ("Službene novine Federacije BiH", br. 106/18, 88/20, 89/22 i 100/23),

10. Pravilnik o sadržaju, načinu prikupljanja, čuvanja i rokovima dostavljanja podataka o ugovorima o osiguranju, štetnim događajima i procijenjenim, obrađenim i riješenim štetama za obavezna osiguranja u saobraćaju ("Službene novine Federacije BiH", broj 88/20),
11. Pravilnik o evidenciji odštetnih zahtjeva neživotnih osiguranja ("Službene novine Federacije BiH", br. 82/17 i 88/20),
12. Pravilnik o sadržaju, načinu prikupljanja, vođenja i pristupu podacima informativnog centra Agencije za nadzor osiguranja Federacije Bosne i Hercegovine ("Službene novine Federacije BiH", broj 88/20),
13. Pravilnik o elementima i kontroli margine solventnosti ("Službene novine Federacije BiH", br. 82/17 i 95/19),
14. Pravilnik o pravilima osnivanja i poslovanja podružnica društava za osiguranje u međuentitetskom poslovanju ("Službene novine Federacije BiH", br. 71/19 i 100/23),
15. Pravilnik o minimalnim standardima za izračun tehničkih rezervi osiguranja ("Službene novine Federacije BiH", br. 99/17 i 53/19),
16. Pravilnik o nadzoru ("Službene novine Federacije BiH", br. 92/17 i 106/18),
17. Pravilnik o likvidnosti ("Službene novine Federacije BiH", br. 82/17 i 27/18 i 106/18),
18. Pravilnik o izvještajima posrednika u osiguranju ("Službene novine Federacije BiH", br. 106/18 i 89/22),
19. Pravilnik o uvjetima za ostvarivanje prava na penziju i uvjetima i mogućnostima za isplatu penzije ("Službene novine Federacije BiH", broj 56/18),
20. Pravilnik o uvjetima za obavljanje poslova posredovanja u osiguranju i postupku izdavanja odobrenja ("Službene novine Federacije BiH", broj 56/18),
21. Pravilnik o sadržaju dokumentacije o ispunjavanju uvjeta za člana uprave ("Službene novine Federacije BiH", broj 10/18),
22. Pravilnik o raspodjeli zajedničkih stavki na životno i neživotna osiguranja ("Službene novine Federacije BiH", broj 2/18),
23. Pravilnik o izboru stručnih lica za provođenje nadzora ("Službene novine Federacije BiH", broj 1/18),
24. Pravilnik o dodatnom nadzoru nad grupom osiguravača ("Službene novine Federacije BiH", broj 1/18),
25. Pravilnik o uvjetima za izdavanje odobrenja za stjecanje kvalifikovanog udjela u društvu za osiguranje odnosno društvu za reosiguranje ("Službene novine Federacije BiH", broj 1/18),
26. Pravilnik o vanjskoj reviziji ("Službene novine Federacije BiH", broj 1/18),
27. Pravilnik o životnom osiguranju vezanom za ulaganje sredstava osiguranja ("Službene novine Federacije BiH", broj 1/18),
28. Pravilnik o načinu izračuna i mjerilima za izračun drugih tehničkih rezervi osiguranja ("Službene novine Federacije BiH", broj 99/17),
29. Pravilnik o ombudsmenu u osiguranju Federacije Bosne i Hercegovine ("Službene novine Federacije BiH", broj 73/23),
30. Pravilnik o postupku redovne likvidacije ("Službene novine Federacije BiH", broj 92/17),
31. Pravilnik o uvjetima za obavljanje funkcije člana uprave koncerna i holdinga osiguravača ("Službene novine Federacije BiH", broj 99/17),
32. Pravilnik o uvjetima i načinu uređivanja i provođenja sustava internih kontrola društva za osiguranje i društva za reosiguranje ("Službene novine Federacije BiH", broj 84/17),
33. Pravilnik o registrima koje vodi Agencija za nadzor osiguranja Federacije Bosne i Hercegovine ("Službene novine Federacije BiH", broj 84/17),
34. Pravilnik o dodatnim elementima koji se uključuju pri izračunu planiranog reosiguranja ("Službene novine Federacije BiH", broj 84/17),
35. Pravilnik o polaganju stručnog ispita za obavljanje poslova posredovanja u osiguranju ("Službene novine Federacije BiH", broj 80/06),
36. Pravilnik o blokiranju imovine i osiguranju od odgovornosti iz djelatnosti brokera u osiguranju ("Službene novine Federacije BiH", broj 80/06).

Odluke:

1. Odluka o doprinosu Zaštitnom fondu Federacije Bosne i Hercegovine za 2023. godinu ("Službene novine Federacije BiH", br. 12/23 i 33/23),

- Odluka o broju glasova članova skupštine Zaštitnog fonda Federacije Bosne i Hercegovine za 2023. godinu ("Službene novine Federacije BiH", br. 12/23 i 33/23),
- Odluka o naknadama Agencije za nadzor osiguranja Federacije Bosne i Hercegovine ("Službene novine Federacije BiH", broj 1/23),
- Odluka o uslovima za osiguranje vlasnika vozila od odgovornosti za štetu prouzrokovanu trećim licima ("Službene novine Federacije BiH", br. 77/20, 42/22, 85/22 i 56/23),
- Odluka o načinu utvrđivanja tarife premije i cjenovnika za osiguranje vlasnika vozila od odgovornosti za štetu prouzrokovanu trećim licima ("Službene novine Federacije BiH", br. 77/20, 42/22, 85/22, 56/23 i 69/23),
- Odluka o dodatnoj dokumentaciji, vrsti i sadržaju akata poslovne politike koja se dostavljaju uz zahtjev za izdavanje odobrenja za rad ("Službene novine Federacije BiH", br. 84/17 i 15/19),
- Odluka o sadržaju police za osiguranje vlasnika odnosno korisnika motornih vozila od odgovornosti za štete pričinjene trećim licima ("Službene novine Federacije BiH", broj 103/18),
- Odluka o dokumentima o prijenosu portfelja osiguranja ("Službene novine Federacije BiH", broj 99/17),
- Odluka o rasporedu vrsta rizika po grupama i vrstama osiguranja ("Službene novine Federacije BiH", broj 82/17),
- Odluka o pravilima za učešće zainteresirane javnosti u izradi podzakonskih akata ("Službene novine Federacije BiH", broj 31/15),
- Odluka o troškovima prekršajnog naloga ("Službene novine Federacije BiH", broj 46/07).

Uputstva:

- Uputstvo o vrednovanju bilansnih i vanbilansnih pozicija („Službene novine Federacije BiH“, broj 2/18 i 95/19).

Smjernice:

- Smjernice za procjenu rizika i sprovođenje zakona o sprečavanju pranja novca i finansiranja terorističkih aktivnosti u oblasti osiguranja ("Službene novine Federacije BiH", broj 95/17),
- Smjernice koje su društva za osiguranje dužna primjenjivati u izračunavanju tarife premije za osiguranje od autoodgovornosti na teritoriji Federacije Bosne i Hercegovine ("Službene novine Federacije BiH", broj 50/21).

REPUBLIKA SRPSKA**I – ZAKONI**

- Zakon o društvima za osiguranje („Sl. glasnik Republike Srpske“, br. 17/05, 01/06, 64/06, 74/10, 47/17 i 58/19),
- Zakon o obaveznim osiguranjima u saobraćaju („Sl. glasnik Republike Srpske“, br. 82/15 i 78/20), i
- Zakon o zastupanju u osiguranju i posredovanju u osiguranju i reosiguranju („Sl. glasnik Republike Srpske“, broj 47/17).

II - PODZAKONSKI AKTI**Pravilnici doneseni na osnovu Zakona o društvima za osiguranje:**

- Pravilnik o postupku sticanja kvalifikovanog udjela u društvu za osiguranje ("Sl. glasnik Republike Srpske", broj 89/19),
- Pravilnik o internoj reviziji u društvu za osiguranje ("Sl. glasnik Republike Srpske", broj 77/19),
- Pravilnik o stavljanju van snage Pravilnika o sistemu upravljanja u društvu za osiguranje ("Sl. glasnik Republike Srpske", broj 50/16),

4. Pravilnik o postupanju društava za osiguranje u vezi sa pritužbama ("Sl. glasnik Republike Srpske", broj 10/15),
5. Pravilnik o obliku i sadržaju nadzornih i statističkih izvještaja društava za osiguranje i reosiguranje ("Sl. glasnik Republike Srpske", br. 91/14, 113/17, 117/20 i 54/23),
6. Pravilnik o sadržaju, načinu i rokovima za dostavljanje izvještaja, obavještenja i drugih podataka društava za osiguranje ("Sl. glasnik Republike Srpske", broj 91/14),
7. Pravilnik o sadržaju i načinu vođenja registra društava za osigurnje i filijala društava za osiguranje kod Agencije za osiguranje Republike Srpske ("Sl. glasnik Republike Srpske", br. 65/13 i 77/19),
8. Pravilnik o pravilima osnivanja i poslovanja filijala društava za osiguranje u međuentitetskom poslovanju ("Sl. glasnik Republike Srpske", br. 77/19, 96/19 i 117/20),
9. Pravilnik o elementima i kontroli margine solventnosti društava za osiguranje ("Sl. glasnik Republike Srpske", broj 103/12),
10. Pravilnik o načinu obračuna kapitala i adekvatnosti kapitala društava za osiguranje ("Sl. glasnik Republike Srpske", broj 89/19),
11. Pravilnik o licima na značajnom položaju u društvu za osiguranje ("Sl. glasnik Republike Srpske", br. 61/16 i 77/19),
12. Pravilnik o sprovođenju zakona o zaštiti ličnih podataka ("Sl. glasnik Republike Srpske", br. 66/10 i 61/16),
13. Pravilnik o načinu utvrđivanja i praćenja likvidnosti društava za osiguranje i reosiguranje ("Sl. glasnik Republike Srpske", broj 38/15),
14. Pravilnik o načinu procjenjivanja bilansnih i vanbilansnih pozicija društva za osiguranje ("Sl. glasnik Republike Srpske", br. 10/09, 91/14 i 57/22),
15. Pravilnik o ulaganju sredstava društava za osiguranje ("Sl. glasnik Republike Srpske", br. 117/20, 23/21, 118/22, 1/23 i 25/23),
 - Uputstvo o obliku i sadržaju izvještaja o analitičkim podacima ulaganja sredstava društava za osiguranje ("Sl. glasnik Republike Srpske", broj 118/22),
16. Pravilnik o sadržaju izvještaja nezavisnog revizora o obavljenoj reviziji finansijskih i drugih izvještaja društava za osiguranje ("Sl. glasnik Republike Srpske", br. 7/08, 106/08 i 127/11),
17. Pravilnik o nadzoru nad učesnicima na tržištu osiguranja ("Sl. glasnik Republike Srpske", broj 77/19),
18. Pravilnik o načinu upisa i vođenju registra ovlašćenih aktuara kod Agencije za osiguranje Republike Srpske ("Sl. glasnik Republike Srpske", broj 57/06),
19. Pravilnik o uslovima za sticanje i povlačenje zvanja ovlašćenog aktuara ("Sl. glasnik Republike Srpske", br. 57/06 i 71/08),
20. Pravilnik o životnom osiguranju vezanom za ulaganja ("Sl. glasnik Republike Srpske", br. 116/06), i
21. Pravilnik o tehničkim rezervama ("Sl. glasnik Republike Srpske", broj 116/06).

Pravilnici doneseni na osnovu Zakona o obveznim osiguranjima u prometu:

1. Pravilnik o sadržaju, načinu prikupljanja, vođenja i pristupu podacima iz registra informativnog centra Agencije za osiguranje Republike Srpske ("Sl. glasnik Republike Srpske", broj 61/16),
2. Pravilnik o minimalnom sadržaju baza podataka za obavezna osiguranja u saobraćaju ("Sl. glasnik Republike Srpske" br. 59/16, 3/18 i 88/18),
 - Uputstvo o obliku i načinu formatiranja baza podataka za obavezna osiguranja u saobraćaju - prečišćeni tekst broj: 01-116-1-1/20 od 07.08.2020.godine, i
3. Pravilnik o načinu utvrđivanja, obračunu i rokovima uplate doprinosa Zaštitnom fondu Republike Srpske ("Sl. glasnik Republike Srpske", br. 107/15 i 50/16).

Pravilnici doneseni na osnovu Zakona o zastupanju u osiguranju i posredovanju u osiguranju i reosiguranju:

1. Pravilnik o sadržaju i načinu vođenja registara zastupnika i posrednika u osiguranju i reosiguranju ("Sl. glasnik Republike Srpske", broj 21/19),
2. Pravilnik o međusobnim odnosima zastupnika u osiguranju i društava za osiguranje i ograničenju provizije zastupnika u osiguranju ("Sl. glasnik Republike Srpske", br. 21/19 i 85/21),
3. Pravilnik o stručnom ispitu za obavljanje poslova zastupanja i posredovanja u osiguranju i poslova zastupanja dobrovoljnih penzijskih fondova ("Sl. glasnik Republike Srpske", broj 23/18),
4. Pravilnik o postupku izdavanja ovlaštenja i dozvola za zastupanje i posredovanje u osiguranju i upisu u registre Agencije za osiguranje Republike Srpske ("Sl. glasnik Republike Srpske", br. 23/18 i 57/22), i
5. Pravilnik o dostavljanju izvještaja, obavještenja i drugih podataka zastupnika u osiguranju i posrednika u osiguranju i reosiguranju ("Sl. glasnik Republike Srpske", br. 113/17 i 117/20).

Odluke donesene na osnovu Zakona o društvima za osiguranje:

1. Odluka o načinu korišćenja određenih oblika aktive za pokriće tehničkih rezervi društava za osiguranje ("Sl. glasnik Republike Srpske", br. 87/15 i 118/22),
2. Odluka o sadržaju i obliku službene legitimacije Agencije za osiguranje Republike Srpske ("Sl. glasnik Republike Srpske", broj 97/15),
3. Odluka o elektronskom dostavljanju nadzornih i statističkih izvještaja učesnika na tržištu osiguranja ("Sl. glasnik Republike Srpske", broj 91/14),
4. Odluka o uslovima pod kojima društvo za osiguranje može da zaključi ugovor o reosiguranju sa društvom za reosiguranje koje nema dozvolu za rad u BiH ("Sl. glasnik Republike Srpske", broj 32/08),
5. Odluka o osiguranju troškova pravne zaštite i osiguranju pomoći ("Sl. glasnik Republike Srpske", broj 15/07),
6. Odluka o uslovima osiguranja kod inostranog osiguravača ("Sl. glasnik Republike Srpske", broj 15/07),
7. Odluka o sadržaju mišljenja ovlaštenog aktuara ("Sl. glasnik Republike Srpske", broj 15/07),
8. Odluka o vrstama osiguranja ("Sl. glasnik Republike Srpske", br. 57/06),
 - Uputstvo za primjenu odluke o vrstama osiguranja ("Sl. glasnik Republike Srpske", broj 44/07),
9. Odluka o utvrđivanju liste stručnih lica koja su ovlaštena da sprovode kontrolu u osiguravajućim društvima ("Sl. glasnik Republike Srpske", br. 70/06 i 15/07), i
10. Odluka o dokumentima koji se prilažu uz zahtjev za izdavanje dozvole za rad ("Sl. glasnik Republike Srpske", broj 116/06).

Odluke donesene na osnovu Zakona o obveznim osiguranjima u prometu:

1. Odluka o obliku i sadržaju nadzornih i statističkih izvještaja Zaštitnog fonda Republike Srpske ("Sl. glasnik Republike Srpske", br. 91/14, 113/17 i 75/22),
2. Odluka o zajedničkoj tarifi premija i cjenovniku za osiguranje od odgovornosti za motorna vozila u Republici Srpskoj ("Sl. glasnik Republike Srpske", br. 94/15, 84/18, 75/22 i 118/22),
 - Uputstvo o razmjeni podataka o štetnicima između društava za osiguranje u Republici Srpskoj, broj:04-409-35/15 od 26.11.2015.godine,
 - Uputstvo o primjeni člana 23. stav 5. Odluke o zajedničkoj tarifi premija i cjenovniku za osiguranje od odgovornosti za motorna vozila u Republici Srpskoj, broj: 04-409-22/18 od 01.10.2018.godine,
3. Smjernice za izradu tarife i cjenovnika osiguranja od autoodgovornosti, broj: UO-12/20 od 09.07.2020. godine,
4. Odluka o minimalnom sadržaju uslova i polise osiguranja vlasnika vozila od odgovornosti za štetu prouzrokovanu trećim licima ("Sl. glasnik Republike Srpske", broj 101/15), i
5. Odluka o davanju saglasnosti na Odluku o organizovanju Zaštitnog fonda Republike Srpske ("Sl. glasnik Republike Srpske", broj 57/06).

Odluke vezane za Zaštitni fond Republike Srpske:

1. Odluka o utvrđivanju i plaćanju doprinosa Zaštitnom Fondu Republike Srpske u 2023. godini (Sl. glasnik Republike Srpske, broj 127/22),
2. Odluka o broju glasova članova skupštine Zaštitnog fonda Republike Srpske za 2023. godinu (Sl. glasnik Republike Srpske, broj 127/22),
3. Odluka o utvrđivanju i plaćanju doprinosa Zaštitnom Fondu Republike Srpske u 2024. godini (Sl. glasnik Republike Srpske, broj 111/23), i
4. Odluka o broju glasova članova skupštine Zaštitnog fonda Republike Srpske za 2024. godinu (Sl. glasnik Republike Srpske, broj 111/23).

Smjernice donesene na osnovu Zakona o društvima za osiguranje i Zakona o sprječavanju pranja novca i financiranja terorističkih aktivnosti:

Na osnovu Zakona o društvima za osiguranje ("Službeni glasnik Republike Srpske" br. 17/05, 01/06, 64/06, 74/10, 47/17 i 58/19) i Zakona o sprečavanju pranja novca i finansiranja terorističkih aktivnosti ("Službeni glasnik BiH br. 47/14 i 46/16), Pravilnika o sprovođenju Zakona o sprečavanju pranja novca i finansiranja terorističkih aktivnosti ("Službeni glasnik BiH br. 41/15) i Statuta Agencije za osiguranje Republike Spske ("Službeni glasnik Republike Srpske" br. 2/15, 76/16, 89/19 i 35/21), za sektor osiguranja u Republici Srpskoj primjenjuju se i smjernice koje je donijela Agencija za osiguranje Republike Srpske i to:

1. Smjernice za procjenu rizika i provođenje zakona o sprečavanju pranja novca i finansiranja terorističkih aktivnosti u oblasti osiguranja - prečišćen tekst, broj: UO-26/17 od 30.11.2017. godine.

Ostali akti:

1. Strateški okvir pripreme za prelazak na regulatorni okvir zasnovan na Solventnosti II, novembar 2018.godine,
2. Strateški okvir za prelazak na regulatorni okvir zasnovan na Solventnosti II, 2023. godina,
3. Smjernice za postupanje društava za osiguranje koja posluju na tržištu osiguranja Republike Srpske prilikom zaključivanja ugovora o osiguranju od odgovornosti za motorna vozila, broj: 01-111-124/17 od 24.10.2017.godine,
4. Uputstvo o vođenju vanbilansne evidencije sredstava i obaveza povezanih sa datim garancijama društva za osiguranje ("Sl. glasnik Republike Srpske", broj 117/14), i
5. Smjernica za izradu programa za upravljanje kapitalom sa politikama vezanim za kvantitet i kvalitet kapitala društva za osiguranje.

Nazivi zakonskih i podzakonskih akata su identični jeziku na kojem su objavljeni.

ISSN 1840-3085



9 771840 308007